

Documento contenente le informazioni chiave

Scopo

Il presente documento contiene informazioni chiave relative a questo prodotto d'investimento. Non si tratta di un documento promozionale. Le informazioni, prescritte per legge, hanno lo scopo di aiutarvi a capire le caratteristiche, i rischi, i costi, i guadagni e le perdite potenziali di questo prodotto e di aiutarvi a fare un raffronto con altri prodotti d'investimento.

Prodotto

Premium Plan 2.0 (Piano dei Premi Programmati)

Mediolanum International Life dac (MIL, La Compagnia) <https://www.mildac.ie> tel. +39 02 90491- Sede di Milano in Via F. Sforza - Palazzo Fermi - 20080 Basiglio - Milano 3 (MI) – Italia Con riguardo ai contenuti del presente documento, Mediolanum International Life dac è soggetta alla vigilanza della Central Bank of Ireland.

Data generazione KID: 10/11/2023

Cos'è questo prodotto?

Tipo: Prodotto d'investimento assicurativo di Ramo III di tipo unit linked a vita intera.

Termine: Questo prodotto ha una durata di 11 anni. MIL non può decidere unilateralmente di recedere dal prodotto.

Obiettivi: L'obiettivo d'investimento del prodotto Premium Plan 2.0 è realizzare una crescita del capitale offrendo allo stesso tempo specifiche prestazioni assicurative a livello di singola polizza. Il raggiungimento degli obiettivi di crescita del capitale non è garantito. I premi versati dagli investitori vengono destinati ad acquistare quote dei 3 Fondi Interni sottostanti a loro scelta, ciascuno dei quali investe in attivi sottostanti che generano differenti livelli di esposizione al mercato:

- azionario globale (azioni quotate di società);
- strumenti globali a reddito fisso (obbligazioni emesse da enti pubblici e società private); e
- liquidità e strumenti del mercato monetario (titoli di debito a breve termine).

Il valore delle quote di ciascuna opzione d'investimento fluttua, in entrambe le direzioni, in linea con l'oscillazione del valore degli investimenti sottostanti. Il cliente sceglie l'opzione d'investimento in funzione delle proprie personali preferenze relativamente al rischio e alle proprie necessità di obiettivi di rendimento.

Le informazioni specifiche su ciascuna opzione di investimento sottostante sono contenute nei relativi documenti di dettaglio allegati al presente Documento contenente le informazioni chiave, disponibili sul sito della Compagnia e presso il Soggetto Distributore.

Questo prodotto non ha una data di scadenza definita e MIL non può decidere unilateralmente di recedere dal prodotto.

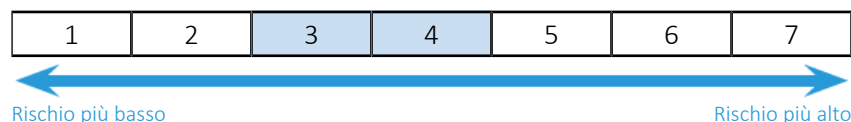
Investitori al dettaglio a cui si intende commercializzare il prodotto: L'investitore al dettaglio a cui è destinato il prodotto varia in funzione dell'opzione di investimento sottostante, illustrata nel relativo allegato al presente Documento contenente le informazioni chiave, disponibili sul sito della Compagnia e presso il Soggetto Distributore.

Prestazioni assicurative e costi: In caso di decesso dell'Assicurato, il prodotto prevede il riconoscimento ai Beneficiari designati dal Contraente, di un capitale così determinato: se alla data di sottoscrizione l'Assicurato ha un'età non superiore ai 75 anni il capitale liquidabile sarà pari al 101% del maggiore tra il totale dei premi versati e il controvalore complessivo delle quote del Fondo Interno riferite al contratto; se alla data di sottoscrizione l'Assicurato ha un'età superiore ai 75 anni il capitale liquidabile sarà pari al 101% del controvalore complessivo delle quote del Fondo Interno riferite al contratto.

La Compagnia non richiede il versamento di alcun premio per la copertura del rischio biometrico. Non vi sono, dunque, costi assicurativi che incidano sul rendimento dell'investimento.

Quali sono i rischi e qual è il potenziale rendimento?

Indicatore di rischio



L'indicatore di rischio presuppone che il prodotto sia mantenuto per 11 anni. Il rischio effettivo può variare in misura significativa in caso di disinvestimento in una fase iniziale e la somma rimborsata potrebbe essere minore.

L'indicatore sintetico di rischio è un'indicazione orientativa del livello di rischio di questo prodotto rispetto ad altri prodotti. Esso esprime la probabilità che il prodotto subisca perdite monetarie a causa di movimenti sul mercato o a causa della nostra incapacità di pagarvi quanto dovuto.

Abbiamo classificato questo prodotto in un range di livello da 3 a 4 su 7, che corrisponde alla classe di rischio compresa tra medio-bassa e media. Si evidenzia che l'indicatore di rischio e di rendimento varia in funzione dell'opzione di investimento prescelta, così come gli specifici rischi sottostanti. Le informazioni specifiche su ciascuna opzione di investimento sottostante sono contenute negli Allegati al Documento contenente le informazioni chiave disponibili sul sito della Compagnia e presso il Soggetto Distributore.

I dati storici, come quelli usati nei calcoli, potrebbero non essere un buon indicatore del futuro, pertanto l'indicatore di rischio può variare nel tempo. Altri rischi particolarmente rilevanti per il PRIIP non compresi nell'indicatore sintetico di rischio includono l'esposizione a mercati emergenti, i quali possono essere più volatili dei mercati sviluppati.

Il rimborso minimo a cui si ha diritto è almeno del 0% del capitale iniziale. Tutti gli importi superiori e qualsiasi rendimento aggiuntivo

dipende dal futuro andamento dei mercati ed è per questo incerto.

Questo prodotto non comprende alcuna protezione dalla performance futura del mercato; pertanto potreste perdere il vostro intero investimento o parte di esso.

Se non siamo in grado di pagarvi quanto dovuto, potreste perdere il vostro intero investimento.

Scenari di performance

La performance del prodotto dipende dall'opzione di investimento sottostante. Le informazioni specifiche su ciascuna opzione di investimento sottostante sono contenute negli Allegati al Documento contenente le informazioni chiave disponibili anche sul sito della Compagnia e presso il Soggetto Distributore.

Cosa accade se Mediolanum International Life dac non è in grado di corrispondere quanto dovuto?

In caso di insolvenza di Mediolanum International Life dac gli attivi detenuti a copertura degli impegni derivanti dal presente contratto saranno utilizzati per soddisfare – con priorità rispetto a tutti gli altri creditori della società – i crediti derivanti dal contratto stesso, al netto delle spese necessarie alla procedura di liquidazione. E' comunque possibile che in conseguenza dell'insolvenza di Mediolanum International Life dac il contraente/beneficiario possa perdere il valore dell'investimento. Non c'è alcun sistema di garanzia pubblico o privato che possa compensare in tutto o in parte eventuali perdite.

Quali sono i costi?

La persona che fornisce consulenza sul PRIIP o che lo vende potrebbe addebitare altri costi, nel qual caso fornirà informazioni su tali costi, illustrandone l'impatto sull'investimento.

Andamento dei costi nel tempo

Le tabelle mostrano gli importi prelevati dall'investimento per coprire diversi tipi di costi. Questi importi dipendono dall'ammontare dell'investimento, dalla durata della detenzione del prodotto e dall'andamento del prodotto stesso. Gli importi indicati sono illustrazioni basate su un importo di investimento esemplificativo e su diversi periodi di investimento possibili. Abbiamo ipotizzato che il prodotto abbia il rendimento indicato nello scenario moderato. I costi possono variare in base alle opzioni di investimento sottostanti. In questo esempio, abbiamo ipotizzato di investire EUR 1.000 all'anno.

		In caso di uscita dopo 1 anno	In caso di uscita dopo 6 anni	In caso di uscita dopo 11 anni
Costi totali	Min	€ 359	€ 1.277	€ 2.758
	Max	€ 362	€ 1.392	€ 3.276
Incidenza annuale dei costi	Min	36,9%	6,9% ogni anno	4,3% ogni anno
	Max	37,4%	7,5% ogni anno	4,9% ogni anno

Composizione dei costi

Costi una tantum di ingresso o di uscita.		Incidenza annuale dei costi in caso di uscita dopo 11 anni
Costi di ingresso	— % dell'importo pagato al momento della sottoscrizione dell'investimento	1,4%
Costi di uscita	— Non addebitiamo una commissione di uscita per questo prodotto.	NA

Costi correnti registrati ogni anno

Commissioni di gestione e altri costi amministrativi o di esercizio	% del valore dell'investimento all'anno.	Min 3,0% Max 3,5%
Costi di transazione	% del valore dell'investimento all'anno. Si tratta di una stima dei costi sostenuti per l'acquisto e la vendita degli investimenti sottostanti per il prodotto. L'importo effettivo varierà a seconda di quanto viene acquistato e venduto.	0,0%

Per quanto tempo devo detenerlo? Posso ritirare il capitale prematuramente?

Periodo di detenzione raccomandato: 11 anni

Il periodo di detenzione raccomandato per ogni opzione di investimento è individuato in base alla rischiosità dell'investimento e alle caratteristiche del contratto. Il periodo di detenzione raccomandato sopra indicato tiene conto dell'opzione di investimento che presenta il periodo di detenzione più lungo fra quelle sottostanti il prodotto. In ogni momento il Contraente ha la facoltà di riscattare totalmente o parzialmente il contratto riscuotendo il valore di riscatto, calcolato in base al valore delle quote del Fondo Interno oggetto di investimento alla data di ricezione della richiesta da parte della Compagnia medesima, senza l'applicazione di alcun costo di riscatto. Per realizzare gli obiettivi di questo prodotto ti raccomandiamo di mantenere l'investimento fino all'orizzonte temporale consigliato. Questo prodotto potrebbe non essere adatto a investitori che prevedono di riscattare il proprio contratto prima del termine del periodo di detenzione raccomandato. Il prodotto non prevede alcuna garanzia di rendimento alla scadenza dell'orizzonte temporale consigliato; tuttavia, l'eventuale riscatto prima di tale termine potrebbe incidere sul rendimento dell'investimento. Il pagamento di bonus verrà ridotto, eventualmente, in relazione al valore di rimborso.

Come presentare reclami?

Eventuali reclami riguardanti il prodotto possono essere inoltrati per iscritto a Mediolanum International Life dac – Succursale di Milano Ufficio Reclami, Via F. Sforza 15, 20079 Basiglio, Milano 3 – Milano, fax al numero: 02/90492649, e-mail all'indirizzo: ufficioreclami@mediolanum.it, ufficioreclami@pec.mediolanum.it. Eventuali reclami riguardanti il soggetto che ha raccomandato e/o offerto il prodotto possono essere inoltrati per iscritto a Banca Mediolanum S.p.A., Ufficio Reclami, Via F. Sforza 15, 20079 Basiglio, Milano 3 – Milano, fax al numero 02/90492649, e-mail all'indirizzo: ufficioreclami@mediolanum.it, ufficioreclami@pec.mediolanum.it, <https://www.bancamediolanum.it/reclami-ricorsi-conciliazione>. Per qualsiasi altra informazione si prega di consultare il sito ufficiale <https://www.mediolanuminternationallife.it/reclami>.

Altre informazioni rilevanti

L'età massima dell'assicurato al momento della sottoscrizione è 80 anni.

Il prodotto prevede un premio minimo periodico da versare di €100 (mensili). In questo documento per scopi illustrativi si utilizza un piano di pagamenti del premio con 132 rate mensili. Gli scenari di performance effettiva, l'orizzonte temporale e i costi possono variare in funzione del piano scelto dal cliente.

Inoltre, il Contraente ha la facoltà di aderire al Programma “Consolida i Rendimenti” per le cui informazioni di dettaglio si rinvia alle Condizioni di Assicurazione.

Questo prodotto può riconoscere un bonus al raggiungimento delle condizioni specificate nella documentazione del prodotto.

Tutte le opzioni d'investimento sono denominate in euro. Le opzioni d'investimento possono tuttavia detenere investimenti sottostanti in diverse regioni, ed essere quindi esposte al rischio valutario.

Gli scenari di performance si basano sull'ipotesi che gli utili vengano reinvestiti. Verificare con il consulente se l'opzione d'investimento scelta prevede la distribuzione o il reinvestimento degli utili.

Altre informazioni, incluse quelle più dettagliate sui rischi collegati al prodotto, sono contenute nel DIP aggiuntivo IBIP e all'interno delle Condizioni di Assicurazione, comprensive del glossario, da consegnare obbligatoriamente al Contraente unitamente al presente Documento. Informazioni sui Fondi Interni sono contenute nel relativo Regolamento da consegnare su richiesta del Contraente. I suddetti documenti sono disponibili sul sito della Compagnia www.mediolanuminternationallife.it e presso il Soggetto Distributore.

Le Informazioni sulle prestazioni e sulle performance passate sono disponibili all'indirizzo mildac.ie

Gli investimenti sottostanti a questo prodotto finanziario non tengono conto dei criteri UE per le attività economiche sostenibili dal punto di vista ambientale. Per informazioni sull'integrazione dei rischi di sostenibilità nelle nostre decisioni d'investimento e per sapere se, e in caso affermativo, come il prodotto finanziario considera i principali impatti negativi sui fattori di sostenibilità, si prega di fare riferimento alle informazioni relative alla sostenibilità per questo prodotto e alle informazioni relative alla sostenibilità che si trovano sul sito www.mildac.ie. Gli investimenti sottostanti a questo prodotto finanziario non tengono conto dei criteri UE per le attività economiche sostenibili dal punto di vista ambientale. Per informazioni sull'integrazione dei rischi di sostenibilità nelle nostre decisioni d'investimento e per sapere se, e in caso affermativo, come il prodotto finanziario considera i principali impatti negativi sui fattori di sostenibilità, si prega di fare riferimento alle informazioni relative alla sostenibilità per questo prodotto e alle informazioni relative alla sostenibilità che si trovano sul sito www.mildac.ie.

Premium Plan 2.0 (Piano dei Premi Programmati) - Informazioni specifiche sull'Opzione

Opzione d'investimento: Premium Plan 2.0 Fund 1

Cos'è questa opzione d'investimento?

Obiettivi d'investimento: L'obiettivo d'investimento di questa opzione d'investimento è realizzare una crescita del capitale nell'orizzonte temporale indicato nel periodo di detenzione raccomandato. Genera principalmente esposizioni a varie classi di attività, descritte di seguito, investendo in diversi fondi:

- tra l'85% e il 100% in azioni globali (azioni quotate di società) con attenzione principalmente alle azioni quotate in economie sviluppate, ed esposizioni minori alle azioni quotate in paesi dei mercati emergenti;
- tra lo 0% e il 15% in reddito obbligazionario a tasso fisso (obbligazioni emesse da enti pubblici e/o imprese sia dei paesi sviluppati sia di quelli emergenti). Le attività a reddito fisso investite saranno principalmente orientate a titoli di paesi sviluppati con rating investment grade (rating pari a investment grade o superiore secondo un'agenzia internazionale di rating riconosciuta universalmente) con esposizioni minori verso titoli con rating inferiore a investment grade o senza rating; e
- tra lo 0% e il 15% in liquidità e strumenti del mercato monetario (debito a breve termine).

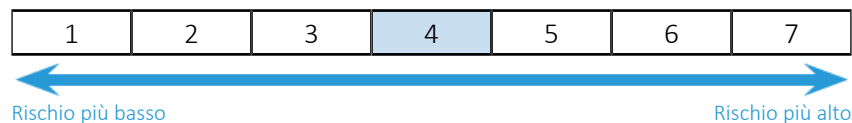
I fondi comuni in cui investe questa opzione d'investimento saranno O.I.C.R. gestiti attivamente (fondi comuni armonizzati ai sensi delle normative UE e sui requisiti armonizzati di protezione degli investimenti). Tali fondi comuni possono inoltre:

- generare esposizioni indirette al mercato investendo in strumenti finanziari derivati, le cui performance sono legate a quelle dei titoli o delle classi di attività sottostanti;
- concludere operazioni che prevedono il prestito titoli garantito a breve termine dei propri titoli allo scopo di generare proventi aggiuntivi; e
- addebitare commissioni di performance.

Investitore al dettaglio a cui è destinata l'opzione di investimento: Questa opzione d'investimento è stata pensata per essere distribuita in Italia attraverso la rete di consulenti Family Banker di Banca Mediolanum ed è destinata agli investitori al dettaglio (compresi quelli con conoscenze di base degli strumenti finanziari) che possono accettare il rischio illustrato nella sezione "Indicatore di rischio".

Quali sono i rischi e qual è il potenziale rendimento?

Indicatore di rischio



L'indicatore di rischio presuppone che il prodotto sia mantenuto per 11 anni. Il rischio effettivo può variare in misura significativa in caso di disinvestimento in una fase iniziale e la somma rimborsata potrebbe essere minore.

L'indicatore sintetico di rischio è un'indicazione orientativa del livello di rischio del prodotto rispetto ad altri prodotti. Esso esprime la probabilità che il prodotto subisca perdite monetarie a causa di movimenti sul mercato o a causa della nostra incapacità di pagarvi quanto dovuto.

Abbiamo classificato questo prodotto al livello 4 su 7, che corrisponde alla classe di rischio media.

Ciò significa che le perdite potenziali dovute alla performance futura del prodotto sono classificate nel livello medio e che è molto improbabile che le cattive condizioni di mercato influenzino la capacità di Mediolanum International Life di pagarvi quanto dovuto.

Scenari di performance

Il possibile rimborso dipenderà dall'andamento futuro dei mercati, che è incerto e non può essere previsto con esattezza. Lo scenario sfavorevole, lo scenario moderato e lo scenario favorevole riportati sono illustrazioni basate sulla performance peggiore, la performance media e la performance migliore del prodotto negli ultimi 16 anni. Nel futuro i mercati potrebbero avere un andamento molto diverso.

Periodo di detenzione raccomandato: 11 anni Esempio di investimento: € 1.000 all'anno.

Premio assicurativo [€ 0]

		In caso di uscita dopo 1 anno	In caso di uscita dopo 6 anni	In caso di uscita dopo 11 anni
Scenari di sopravvivenza				
Minimo	Non esiste un rendimento minimo garantito. Potreste perdere il vostro intero investimento o parte di esso.			
Stress	Possibile rendimento al netto dei costi	€ 230	€ 3.290	€ 5.570
	Rendimento medio per ciascun anno	-76,58%	-16,94%	-11,89%
Sfavorevole	Possibile rendimento al netto dei costi	€ 390	€ 5.260	€ 10.240
	Rendimento medio per ciascun anno	-61,30%	-3,74%	-1,20%
Moderato	Possibile rendimento al netto dei costi	€ 700	€ 6.550	€ 14.620
	Rendimento medio per ciascun anno	-30,02%	2,50%	4,68%
Favorevole	Possibile rendimento al netto dei costi	€ 940	€ 7.910	€ 16.840
	Rendimento medio per ciascun anno	-6,24%	7,95%	6,95%
Importo investito nel tempo		€ 1.000	€ 6.000	€ 11.000
Scenario di morte				
Evento assicurato	Possibile rimborso a favore dei vostri beneficiari al netto dei costi	€ 1.010	€ 6.610	€ 14.770
Premio assicurativo preso nel tempo		€ 0	€ 0	€ 0

Le cifre riportate comprendono tutti i costi del prodotto in quanto tale (se applicabile) ma possono non comprendere tutti i costi da voi pagati al consulente. Le cifre non tengono conto della vostra situazione fiscale personale, che può incidere anch'essa sull'importo del rimborso.

Lo scenario di stress indica quale potrebbe essere l'importo rimborsato in circostanze di mercato estreme.

Lo scenario sfavorevole a 11 anni si è verificato per un investimento nel prodotto tra dicembre 2021 e luglio 2023.

Lo scenario moderato a 11 anni si è verificato per un investimento nel prodotto tra ottobre 2009 e ottobre 2020.

Lo scenario favorevole a 11 anni si è verificato per un investimento nel prodotto tra febbraio 2009 e febbraio 2020.

Questo prodotto non può essere facilmente incassato. Se si esce dall'investimento prima del periodo di detenzione raccomandato, non avete una garanzia e potreste dover pagare costi aggiuntivi.

Quali sono i costi?

La persona che fornisce consulenza sul PRIIP o che lo vende potrebbe addebitare altri costi, nel qual caso fornirà informazioni su tali costi, illustrandone l'impatto sull'investimento.

Andamento dei costi nel tempo

Le tabelle mostrano gli importi prelevati dall'investimento per coprire diversi tipi di costi. Tali importi dipendono dall'entità dell'investimento, dalla durata della detenzione del prodotto e, se applicabile, dall'andamento del prodotto. Gli importi sono qui riportati a fini illustrativi e si basano su un importo esemplificativo dell'investimento e su diversi possibili periodi di investimento. Si è ipotizzato quanto segue:

— Nel primo anno recupero dell'importo investito (rendimento annuo dello 0 %). Per gli altri periodi di detenzione si è ipotizzato che il prodotto abbia la performance indicata nello scenario moderato

— 1.000 EUR all'anno di investimento.

	In caso di uscita dopo 1 anno	In caso di uscita dopo 6 anni	In caso di uscita dopo 11 anni
Costi totali	€ 362	€ 1.392	€ 3.170
Incidenza annuale dei costi (*)	37,4%	7,5% ogni anno	4,8% ogni anno

(*) Dimostra come i costi riducano ogni anno il rendimento nel corso del periodo di detenzione. Ad esempio, se l'uscita avviene nel periodo di detenzione raccomandato, si prevede che il rendimento medio annuo sarà pari al 9,5% prima dei costi e al 4,7% al netto dei costi.

Composizione dei costi

Costi una tantum di ingresso o di uscita.		Incidenza annuale dei costi in caso di uscita dopo 11 anni
Costi di ingresso	— % dell'importo pagato al momento della sottoscrizione dell'investimento	1,4%
Costi di uscita	— Non addebitiamo una commissione di uscita per questo prodotto.	NA

Costi correnti registrati ogni anno

Commissioni di gestione e altri costi amministrativi o di esercizio	% del valore dell'investimento all'anno.	3,4%
Costi di transazione	% del valore dell'investimento all'anno. Si tratta di una stima dei costi sostenuti per l'acquisto e la vendita degli investimenti sottostanti per il prodotto. L'importo effettivo varierà a seconda di quanto viene acquistato e venduto.	0,0%

Altre informazioni rilevanti

Gli investimenti sottostanti a questo prodotto finanziario non tengono conto dei criteri UE per le attività economiche sostenibili dal punto di vista ambientale. Per informazioni sull'integrazione dei rischi di sostenibilità nelle nostre decisioni d'investimento e per sapere se, e in caso affermativo, come il prodotto finanziario considera i principali impatti negativi sui fattori di sostenibilità, si prega di fare riferimento alle informazioni relative alla sostenibilità per questo prodotto e alle informazioni relative alla sostenibilità che si trovano sul sito www.mildac.ie. Gli investimenti sottostanti a questo prodotto finanziario non tengono conto dei criteri UE per le attività economiche sostenibili dal punto di vista ambientale. Per informazioni sull'integrazione dei rischi di sostenibilità nelle nostre decisioni d'investimento e per sapere se, e in caso affermativo, come il prodotto finanziario considera i principali impatti negativi sui fattori di sostenibilità, si prega di fare riferimento alle informazioni relative alla sostenibilità per questo prodotto e alle informazioni relative alla sostenibilità che si trovano sul sito www.mildac.ie.

Premium Plan 2.0 (Piano dei Premi Programmati) - Informazioni specifiche sull'Opzione

Opzione d'investimento: Premium Plan 2.0 Fund 2

Cos'è questa opzione d'investimento?

Obiettivi d'investimento: L'obiettivo d'investimento di questa opzione d'investimento è realizzare una crescita del capitale nell'orizzonte temporale indicato nel periodo di detenzione raccomandato. Genera principalmente esposizioni a varie classi di attività, descritte di seguito, investendo in diversi fondi:

- tra l'85% e il 100% in azioni globali (azioni quotate di società) con attenzione principalmente alle azioni quotate in economie sviluppate, ed esposizioni minori alle azioni quotate in paesi dei mercati emergenti;
- tra lo 0% e il 15% in reddito obbligazionario a tasso fisso (obbligazioni emesse da enti pubblici e/o imprese sia dei paesi sviluppati sia di quelli emergenti). Le attività a reddito fisso investite saranno principalmente orientate a titoli di paesi sviluppati con rating investment grade (rating pari a investment grade o superiore secondo un'agenzia internazionale di rating riconosciuta universalmente) con esposizioni minori verso titoli con rating inferiore a investment grade o senza rating; e
- tra lo 0% e il 15% in liquidità e strumenti del mercato monetario (debito a breve termine).

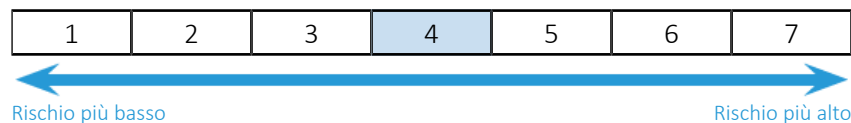
I fondi comuni in cui investe questa opzione d'investimento saranno O.I.C.R. gestiti attivamente (fondi comuni armonizzati ai sensi delle normative UE e sui requisiti armonizzati di protezione degli investimenti). Tali fondi comuni possono inoltre:

- generare esposizioni indirette al mercato investendo in strumenti finanziari derivati, le cui performance sono legate a quelle dei titoli o delle classi di attività sottostanti;
- concludere operazioni che prevedono il prestito titoli garantito a breve termine dei propri titoli allo scopo di generare proventi aggiuntivi; e
- addebitare commissioni di performance.

Investitore al dettaglio a cui è destinata l'opzione di investimento: Questa opzione d'investimento è stata pensata per essere distribuita in Italia attraverso la rete di consulenti Family Banker di Banca Mediolanum ed è destinata agli investitori al dettaglio (compresi quelli con conoscenze di base degli strumenti finanziari) che possono accettare il rischio illustrato nella sezione "Indicatore di rischio".

Quali sono i rischi e qual è il potenziale rendimento?

Indicatore di rischio



L'indicatore di rischio presuppone che il prodotto sia mantenuto per 11 anni. Il rischio effettivo può variare in misura significativa in caso di disinvestimento in una fase iniziale e la somma rimborsata potrebbe essere minore.

L'indicatore sintetico di rischio è un'indicazione orientativa del livello di rischio del prodotto rispetto ad altri prodotti. Esso esprime la probabilità che il prodotto subisca perdite monetarie a causa di movimenti sul mercato o a causa della nostra incapacità di pagarvi quanto dovuto.

Abbiamo classificato questo prodotto al livello 4 su 7, che corrisponde alla classe di rischio media.

Ciò significa che le perdite potenziali dovute alla performance futura del prodotto sono classificate nel livello medio e che è molto improbabile che le cattive condizioni di mercato influenzino la capacità di Mediolanum International Life di pagarvi quanto dovuto.

Scenari di performance

Il possibile rimborso dipenderà dall'andamento futuro dei mercati, che è incerto e non può essere previsto con esattezza. Lo scenario sfavorevole, lo scenario moderato e lo scenario favorevole riportati sono illustrazioni basate sulla performance peggiore, la performance media e la performance migliore del prodotto negli ultimi 16 anni. Nel futuro i mercati potrebbero avere un andamento molto diverso.

Periodo di detenzione raccomandato: 11 anni Esempio di investimento: € 1.000 all'anno.

Premio assicurativo [€ 0]

		In caso di uscita dopo 1 anno	In caso di uscita dopo 6 anni	In caso di uscita dopo 11 anni
Scenari di sopravvivenza				
Minimo	Non esiste un rendimento minimo garantito. Potreste perdere il vostro intero investimento o parte di esso.			
Stress	Possibile rendimento al netto dei costi	€ 160	€ 2.840	€ 4.600
	Rendimento medio per ciascun anno	-83,70%	-21,03%	-15,48%
Sfavorevole	Possibile rendimento al netto dei costi	€ 400	€ 5.270	€ 10.250
	Rendimento medio per ciascun anno	-60,25%	-3,68%	-1,19%
Moderato	Possibile rendimento al netto dei costi	€ 710	€ 6.710	€ 15.170
	Rendimento medio per ciascun anno	-29,37%	3,22%	5,28%
Favorevole	Possibile rendimento al netto dei costi	€ 940	€ 8.200	€ 17.780
	Rendimento medio per ciascun anno	-5,94%	9,01%	7,83%
Importo investito nel tempo		€ 1.000	€ 6.000	€ 11.000
Scenario di morte				
Evento assicurato	Possibile rimborso a favore dei vostri beneficiari al netto dei costi	€ 1.010	€ 6.780	€ 15.330
Premio assicurativo preso nel tempo		€ 0	€ 0	€ 0

Le cifre riportate comprendono tutti i costi del prodotto in quanto tale (se applicabile) ma possono non comprendere tutti i costi da voi pagati al consulente. Le cifre non tengono conto della vostra situazione fiscale personale, che può incidere anch'essa sull'importo del rimborso.

Lo scenario di stress indica quale potrebbe essere l'importo rimborsato in circostanze di mercato estreme.

Lo scenario sfavorevole a 11 anni si è verificato per un investimento nel prodotto tra dicembre 2021 e luglio 2023.

Lo scenario moderato a 11 anni si è verificato per un investimento nel prodotto tra gennaio 2011 e gennaio 2022.

Lo scenario favorevole a 11 anni si è verificato per un investimento nel prodotto tra febbraio 2009 e febbraio 2020.

Questo prodotto non può essere facilmente incassato. Se si esce dall'investimento prima del periodo di detenzione raccomandato, non avete una garanzia e potreste dover pagare costi aggiuntivi.

Quali sono i costi?

La persona che fornisce consulenza sul PRIIP o che lo vende potrebbe addebitare altri costi, nel qual caso fornirà informazioni su tali costi, illustrandone l'impatto sull'investimento.

Andamento dei costi nel tempo

Le tabelle mostrano gli importi prelevati dall'investimento per coprire diversi tipi di costi. Tali importi dipendono dall'entità dell'investimento, dalla durata della detenzione del prodotto e, se applicabile, dall'andamento del prodotto. Gli importi sono qui riportati a fini illustrativi e si basano su un importo esemplificativo dell'investimento e su diversi possibili periodi di investimento. Si è ipotizzato quanto segue:

— Nel primo anno recupero dell'importo investito (rendimento annuo dello 0 %). Per gli altri periodi di detenzione si è ipotizzato che il prodotto abbia la performance indicata nello scenario moderato

— 1.000 EUR all'anno di investimento.

	In caso di uscita dopo 1 anno	In caso di uscita dopo 6 anni	In caso di uscita dopo 11 anni
Costi totali	€ 362	€ 1.382	€ 3.276
Incidenza annuale dei costi (*)	37,3%	7,5% ogni anno	4,9% ogni anno

(*) Dimostra come i costi riducano ogni anno il rendimento nel corso del periodo di detenzione. Ad esempio, se l'uscita avviene nel periodo di detenzione raccomandato, si prevede che il rendimento medio annuo sarà pari al 10,2% prima dei costi e al 5,3% al netto dei costi.

Composizione dei costi

Costi una tantum di ingresso o di uscita.		Incidenza annuale dei costi in caso di uscita dopo 11 anni
Costi di ingresso	— % dell'importo pagato al momento della sottoscrizione dell'investimento	1,4%
Costi di uscita	— Non addebitiamo una commissione di uscita per questo prodotto.	NA

Costi correnti registrati ogni anno

Commissioni di gestione e altri costi amministrativi o di esercizio	% del valore dell'investimento all'anno.	3,5%
Costi di transazione	% del valore dell'investimento all'anno. Si tratta di una stima dei costi sostenuti per l'acquisto e la vendita degli investimenti sottostanti per il prodotto. L'importo effettivo varierà a seconda di quanto viene acquistato e venduto.	0,0%

Altre informazioni rilevanti

Gli investimenti sottostanti a questo prodotto finanziario non tengono conto dei criteri UE per le attività economiche sostenibili dal punto di vista ambientale. Per informazioni sull'integrazione dei rischi di sostenibilità nelle nostre decisioni d'investimento e per sapere se, e in caso affermativo, come il prodotto finanziario considera i principali impatti negativi sui fattori di sostenibilità, si prega di fare riferimento alle informazioni relative alla sostenibilità per questo prodotto e alle informazioni relative alla sostenibilità che si trovano sul sito www.mildac.ie. Gli investimenti sottostanti a questo prodotto finanziario non tengono conto dei criteri UE per le attività economiche sostenibili dal punto di vista ambientale. Per informazioni sull'integrazione dei rischi di sostenibilità nelle nostre decisioni d'investimento e per sapere se, e in caso affermativo, come il prodotto finanziario considera i principali impatti negativi sui fattori di sostenibilità, si prega di fare riferimento alle informazioni relative alla sostenibilità per questo prodotto e alle informazioni relative alla sostenibilità che si trovano sul sito www.mildac.ie.

Premium Plan 2.0 (Piano dei Premi Programmati) - Informazioni specifiche sull'Opzione

Opzione d'investimento: Premium Plan 2.0 Fund 3

Cos'è questa opzione d'investimento?

Obiettivi d'investimento: L'obiettivo d'investimento di questa opzione d'investimento è realizzare una crescita del capitale nell'orizzonte temporale indicato nel periodo di detenzione raccomandato. Genera principalmente esposizioni a varie classi di attività, descritte di seguito, investendo in diversi fondi:

- tra il 55% e il 100% in azioni globali (azioni quotate di società) con attenzione principalmente alle azioni quotate in economie sviluppate, ed esposizioni minori alle azioni quotate in paesi dei mercati emergenti;
- tra lo 0% e il 45% in liquidità e strumenti del mercato monetario (debito a breve termine); e
- tra lo 0% e il 45% in reddito obbligazionario a tasso fisso (obbligazioni emesse da enti pubblici e/o imprese sia dei paesi sviluppati sia di quelli emergenti). Le attività a reddito fisso investite saranno principalmente orientate a titoli di paesi sviluppati con rating investment grade (rating pari a investment grade o superiore secondo un'agenzia internazionale di rating riconosciuta universalmente) con esposizioni minori verso titoli con rating inferiore a investment grade o senza rating.

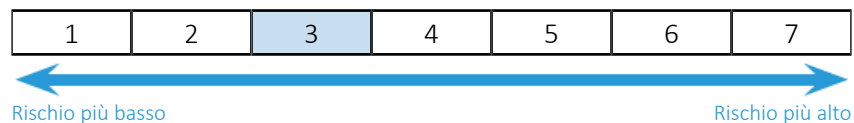
I fondi comuni in cui investe questa opzione d'investimento saranno O.I.C.R. gestiti attivamente (fondi comuni armonizzati ai sensi delle normative UE e sui requisiti armonizzati di protezione degli investimenti). Tali fondi comuni possono inoltre:

- generare esposizioni indirette al mercato investendo in strumenti finanziari derivati, le cui performance sono legate a quelle dei titoli o delle classi di attività sottostanti;
- concludere operazioni che prevedono il prestito titoli garantito a breve termine dei propri titoli allo scopo di generare proventi aggiuntivi; e
- addebitare commissioni di performance.

Investitore al dettaglio a cui è destinata l'opzione di investimento: Questa opzione d'investimento è stata pensata per essere distribuita in Italia attraverso la rete di consulenti Family Banker di Banca Mediolanum ed è destinata agli investitori al dettaglio (compresi quelli con conoscenze di base degli strumenti finanziari) che possono accettare il rischio illustrato nella sezione "Indicatore di rischio".

Quali sono i rischi e qual è il potenziale rendimento?

Indicatore di rischio



L'indicatore di rischio presuppone che il prodotto sia mantenuto per 11 anni. Il rischio effettivo può variare in misura significativa in caso di disinvestimento in una fase iniziale e la somma rimborsata potrebbe essere minore.

L'indicatore sintetico di rischio è un'indicazione orientativa del livello di rischio del prodotto rispetto ad altri prodotti. Esso esprime la probabilità che il prodotto subisca perdite monetarie a causa di movimenti sul mercato o a causa della nostra incapacità di pagarvi quanto dovuto.

Abbiamo classificato questo prodotto al livello 3 su 7, che corrisponde alla classe di rischio medio-bassa.

Ciò significa che le perdite potenziali dovute alla performance futura del prodotto sono classificate nel livello medio-basso e che è molto improbabile che le cattive condizioni di mercato influenzino la capacità di Mediolanum International Life di pagarvi quanto dovuto.

Scenari di performance

Il possibile rimborso dipenderà dall'andamento futuro dei mercati, che è incerto e non può essere previsto con esattezza. Lo scenario sfavorevole, lo scenario moderato e lo scenario favorevole riportati sono illustrazioni basate sulla performance peggiore, la performance media e la performance migliore del prodotto negli ultimi 16 anni. Nel futuro i mercati potrebbero avere un andamento molto diverso.

Periodo di detenzione raccomandato: 11 anni Esempio di investimento: € 1.000 all'anno.

Premio assicurativo [€ 0]

		In caso di uscita dopo 1 anno	In caso di uscita dopo 6 anni	In caso di uscita dopo 11 anni
Scenari di sopravvivenza				
Minimo	Non esiste un rendimento minimo garantito. Potreste perdere il vostro intero investimento o parte di esso.			
Stress	Possibile rendimento al netto dei costi	€ 290	€ 3.620	€ 6.300
	Rendimento medio per ciascun anno	-71,28%	-14,30%	-9,64%
Sfavorevole	Possibile rendimento al netto dei costi	€ 460	€ 5.060	€ 10.220
	Rendimento medio per ciascun anno	-53,89%	-4,85%	-1,23%
Moderato	Possibile rendimento al netto dei costi	€ 690	€ 6.170	€ 13.210
	Rendimento medio per ciascun anno	-31,34%	0,79%	3,02%
Favorevole	Possibile rendimento al netto dei costi	€ 870	€ 7.350	€ 14.660
	Rendimento medio per ciascun anno	-13,45%	5,81%	4,72%
Importo investito nel tempo		€ 1.000	€ 6.000	€ 11.000
Scenario di morte				
Evento assicurato	Possibile rimborso a favore dei vostri beneficiari al netto dei costi	€ 1.010	€ 6.230	€ 13.340
Premio assicurativo preso nel tempo		€ 0	€ 0	€ 0

Le cifre riportate comprendono tutti i costi del prodotto in quanto tale (se applicabile) ma possono non comprendere tutti i costi da voi pagati al consulente. Le cifre non tengono conto della vostra situazione fiscale personale, che può incidere anch'essa sull'importo del rimborso.

Lo scenario di stress indica quale potrebbe essere l'importo rimborsato in circostanze di mercato estreme.

Lo scenario sfavorevole a 11 anni si è verificato per un investimento nel prodotto tra dicembre 2021 e luglio 2023.

Lo scenario moderato a 11 anni si è verificato per un investimento nel prodotto tra settembre 2009 e settembre 2020.

Lo scenario favorevole a 11 anni si è verificato per un investimento nel prodotto tra febbraio 2009 e febbraio 2020.

Questo prodotto non può essere facilmente incassato. Se si esce dall'investimento prima del periodo di detenzione raccomandato, non avete una garanzia e potreste dover pagare costi aggiuntivi.

Quali sono i costi?

La persona che fornisce consulenza sul PRIIP o che lo vende potrebbe addebitare altri costi, nel qual caso fornirà informazioni su tali costi, illustrandone l'impatto sull'investimento.

Andamento dei costi nel tempo

Le tabelle mostrano gli importi prelevati dall'investimento per coprire diversi tipi di costi. Tali importi dipendono dall'entità dell'investimento, dalla durata della detenzione del prodotto e, se applicabile, dall'andamento del prodotto. Gli importi sono qui riportati a fini illustrativi e si basano su un importo esemplificativo dell'investimento e su diversi possibili periodi di investimento. Si è ipotizzato quanto segue:

— Nel primo anno recupero dell'importo investito (rendimento annuo dello 0 %). Per gli altri periodi di detenzione si è ipotizzato che il prodotto abbia la performance indicata nello scenario moderato

— 1.000 EUR all'anno di investimento.

	In caso di uscita dopo 1 anno	In caso di uscita dopo 6 anni	In caso di uscita dopo 11 anni
Costi totali	€ 359	€ 1.277	€ 2.758
Incidenza annuale dei costi (*)	36,9%	6,9% ogni anno	4,3% ogni anno

(*) Dimostra come i costi riducano ogni anno il rendimento nel corso del periodo di detenzione. Ad esempio, se l'uscita avviene nel periodo di detenzione raccomandato, si prevede che il rendimento medio annuo sarà pari al 7,3% prima dei costi e al 3% al netto dei costi.

Composizione dei costi

Costi una tantum di ingresso o di uscita.	Incidenza annuale dei costi in caso di uscita dopo 11 anni
Costi di ingresso	— % dell'importo pagato al momento della sottoscrizione dell'investimento 1,4%
Costi di uscita	— Non addebitiamo una commissione di uscita per questo prodotto. NA

Costi correnti registrati ogni anno

Commissioni di gestione e altri costi amministrativi o di esercizio	% del valore dell'investimento all'anno.	3,0%
Costi di transazione	% del valore dell'investimento all'anno. Si tratta di una stima dei costi sostenuti per l'acquisto e la vendita degli investimenti sottostanti per il prodotto. L'importo effettivo varierà a seconda di quanto viene acquistato e venduto.	0,0%

Altre informazioni rilevanti

Gli investimenti sottostanti a questo prodotto finanziario non tengono conto dei criteri UE per le attività economiche sostenibili dal punto di vista ambientale. Per informazioni sull'integrazione dei rischi di sostenibilità nelle nostre decisioni d'investimento e per sapere se, e in caso affermativo, come il prodotto finanziario considera i principali impatti negativi sui fattori di sostenibilità, si prega di fare riferimento alle informazioni relative alla sostenibilità per questo prodotto e alle informazioni relative alla sostenibilità che si trovano sul sito www.mildac.ie. Gli investimenti sottostanti a questo prodotto finanziario non tengono conto dei criteri UE per le attività economiche sostenibili dal punto di vista ambientale. Per informazioni sull'integrazione dei rischi di sostenibilità nelle nostre decisioni d'investimento e per sapere se, e in caso affermativo, come il prodotto finanziario considera i principali impatti negativi sui fattori di sostenibilità, si prega di fare riferimento alle informazioni relative alla sostenibilità per questo prodotto e alle informazioni relative alla sostenibilità che si trovano sul sito www.mildac.ie.