

## Documento de datos fundamentales

### Finalidad

Este documento le proporciona información fundamental que debe conocer sobre este producto de inversión. No se trata de material comercial. Es una información exigida por ley para ayudarle a comprender la naturaleza, los riesgos, los costes y los beneficios y pérdidas potenciales de este producto y para ayudarle a compararlo con otros productos.

### Producto

#### Mediolanum Premium Plan Evolution (Prima Única)

Productor de PRIIP: Mediolanum International Life dac (MIL, la Sociedad). Sitio web: <http://www.mildac.ie>. Llame al +34 932 535 542 para obtener más información. Dirección de la sucursal de Barcelona: Agustina Saragossa No. 3-5, 08017, Barcelona.

Autoridad competente del Productor: Banco Central de Irlanda. Fecha de producción del KID: 30/11/2021.

### ¿Qué es este producto?

**Tipo:** Este producto es una póliza de seguro de vida vinculada a participaciones, de aportación única.

**Objetivos:** El objetivo de inversión del producto de Mediolanum Premium Plan Evolution es generar apreciación del capital a la vez que proporciona prestaciones de seguros específicas a nivel de política individual. No hay garantías de que se cumplan los objetivos de apreciación del capital.

Las primas de los inversores se destinan a la compra de participaciones a su elección de 4 modalidades de inversión subyacentes, cada una de las cuales invierte en cestas de fondos que generan diferentes niveles de exposición de mercado a:

- renta variable mundial (acciones cotizadas de empresas);
- instrumentos de renta fija mundial (obligaciones emitidas por gobiernos y empresas); y
- efectivo e instrumentos del mercado monetario (valores de deuda a corto plazo).

Estas cestas de fondos serán OICVM (organismos de inversión colectiva en valores mobiliarios basados en normas reguladoras y requisitos de protección de inversión unificados de la UE) incluidos los fondos cotizados (ETF).

Cada opción de inversión subyacente tiene una asignación específica de fondos.

El valor de las participaciones en cada opción de inversión fluctúa, arriba y abajo, acorde con el cambio en el valor de sus propias inversiones subyacentes.

El cliente selecciona las modalidades de inversión según sus propias preferencias de riesgo y objetivos de rentabilidad.

La información sobre cada opción de inversión se puede encontrar en el "Documento de datos fundamentales - Anexo" de Mediolanum Premium Plan Evolution que le proporcionará su Family Banker y también está disponible en [www.bancomediolanum.es](http://www.bancomediolanum.es) (Acceso Clientes).

Este producto no tiene una fecha de vencimiento definida y MIL no puede decidir unilateralmente cancelar el producto.

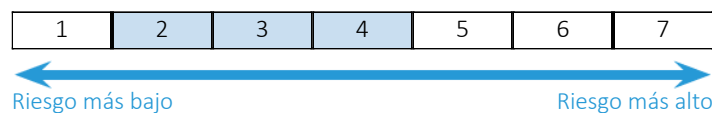
**Inversor minorista al que va dirigido:** El inversor minorista a quien se destina el producto se especifica en el "Documento de datos fundamentales - Anexo" correspondiente que forma parte de este documento.

**Prestaciones de seguro y costes:** Este producto proporciona una prestación por fallecimiento del 101% de la más alta de las primas brutas pagadas o el valor de las participaciones mantenidas en las opciones de inversión subyacentes el siguiente día hábil a la recepción de la notificación del fallecimiento por parte de MIL.

El productor del producto no cobra ninguna prima por la cobertura de riesgo biométrico. Por lo tanto, no se cobran costes de seguro al cliente que afecten a la rentabilidad de la inversión.

### ¿Qué riesgos corro y qué podría obtener a cambio?

#### Indicador de riesgo



El indicador de riesgos presupone que usted mantendrá el producto durante 10 años. El riesgo real puede variar considerablemente en caso de salida anticipada, por lo que es posible que recupere menos dinero.

El indicador resumido de riesgo es una guía del nivel de riesgo de este producto en comparación con otros productos. Muestra las probabilidades de que el producto pierda dinero debido a la evolución de los mercados o porque no podamos pagarle.

Hemos clasificado este producto entre 2 y 4 en una escala de 7, que es un nivel de riesgo entre un bajo nivel de riesgo y un nivel de riesgo medio. El riesgo y la rentabilidad de la inversión varían en función de la opción de inversión subyacente. En el "Documento de datos fundamentales - Anexo" se proporcionan los detalles sobre las opciones de inversión subyacentes.

Los datos históricos, así como los utilizados en los cálculos, podrían no ser una buena guía para el futuro y, como resultado, el indicador de

riesgo podría cambiar con el tiempo.

Este producto no incluye protección alguna contra la evolución futura del mercado, por lo que podría perder una parte o la totalidad de su inversión.

Si el emisor no puede pagarle lo que se le debe, podría perder toda su inversión.

### Escenarios de rentabilidad

Los escenarios de rentabilidad dependen de la opción de inversión elegida. Véase el "Documento de datos fundamentales - Anexo" para consultar los posibles escenarios de rentabilidad.

### ¿Qué pasa si Mediolanum International Life DAC no puede pagar?

En caso de insolvencia de Mediolanum International Life DAC, los activos mantenidos para cubrir las obligaciones surgidas de los contratos de seguro se usarán para satisfacer las demandas derivadas de estos contratos, con prioridad sobre todos los demás acreedores de la Sociedad, netos de los gastos necesarios para el proceso de liquidación. Sin embargo, es posible que, como resultado de la insolvencia de Mediolanum International Life DAC, el inversor/beneficiario pierda parte o la totalidad del valor de su inversión. No existe un plan de garantía público o privado que pueda compensar la totalidad o parte de las pérdidas.

### ¿Cuáles son los costes?

La reducción del rendimiento (RIY) muestra el impacto que tendrán los costes totales que usted paga en el rendimiento de la inversión que puede obtener. Los costes totales tienen en cuenta los costes únicos, corrientes y accesorios. Los importes indicados aquí son los costes acumulativos del producto en sí correspondientes a tres períodos de mantenimiento distintos. Las cifras asumen que usted invertirá 10.000 EUR. Las cifras son estimaciones, por lo que pueden cambiar en el futuro.

#### Costes a lo largo del tiempo

La persona que le venda este producto o le asesore al respecto puede cobrarle otros costes. En tal caso, esa persona le facilitará información acerca de estos costes y le mostrará los efectos que la totalidad de los costes tendrá en su inversión a lo largo del tiempo.

Inversión [€ 10.000]		Con salida después de 1 año	Con salida después de 5 años	Con salida después de 10 años
Costes totales	Min	€ 564,97	€ 823,54	€ 895,27
	Max	€ 812,46	€ 2.451,37	€ 5.886,09
Impacto sobre la reducción del rendimiento por año	Min	5,66%	1,70%	0,93%
	Max	8,92%	4,37%	3,61%

#### Composición de los costes

El siguiente cuadro muestra:

- el impacto correspondiente a cada año que pueden tener los diferentes tipos de costes en el rendimiento de la inversión al final del período de mantenimiento recomendado;
- el significado de las distintas categorías de costes.

Los costes varían en función de la opción de inversión subyacente. En el "Documento de datos fundamentales - Anexo" se proporcionan los detalles sobre las opciones de inversión subyacentes.

Este cuadro muestra el impacto sobre el rendimiento por año				
Costes únicos	Costes de entrada	Min	0,26%	Impacto de los costes que usted paga al hacer su inversión. Esta cantidad incluye los costes de distribución de su producto.
		Max	0,49%	
	Costes de salida		0,00%	El impacto de los costes de salida de su inversión a su vencimiento.
Costes corrientes	Costes de operación de la cartera		0,00%	El impacto de los costes que tendrán para nosotros la compra y venta de las inversiones subyacentes del producto.
	Otros costes corrientes	Min	0,67%	El impacto de los costes anuales de la gestión de sus inversiones.
		Max	3,14%	

## ¿Cuánto tiempo debo mantener la inversión, y puedo retirar dinero de manera anticipada?

---

### Periodo de mantenimiento recomendado: 10 años

El periodo recomendado de tenencia de cada opción de inversión se determina a partir del riesgo de la inversión y de las características del contrato. El periodo recomendado de tenencia especificado más arriba se basa en la opción de inversión en el producto con el vencimiento más lejano. El Inversor tiene el derecho de reembolsar el contrato total o parcialmente en cualquier día de valoración, por lo que cobraría el valor de reembolso calculado a partir del valor de las acciones del Fondo, en la fecha en que la Sociedad reciba la solicitud, sin que se aplique ninguna comisión de reembolso. Le recomendamos mantener la inversión durante el horizonte temporal recomendado para alcanzar los objetivos de este producto. Este producto podría no ser adecuado para inversores que planeen reembolsar su contrato antes de que finalice el periodo de mantenimiento de tenencia. El producto no ofrece ninguna garantía de rentabilidad al vencimiento del horizonte temporal recomendado y cualquier reembolso previo a dicho momento puede afectar a la rentabilidad de la inversión. El pago de bonificación, si corresponde, se reducirá si opta por el reembolso anticipado. Por favor, consulte los Términos y Condiciones para más detalles.

### ¿Cómo puedo reclamar?

---

Si no está satisfecho con algún aspecto de nuestro servicio y desea presentar una queja, puede escribir al Departamento de Atención al Cliente de nuestra sucursal española, Mediolanum International Life dac, Barcelona Branch, Agustina Saragossa No. 3-5, 08017, Barcelona, enviar un fax al 93 280 63 75 o enviar su queja a la dirección de correo electrónico [millse@millse.info](mailto:millse@millse.info). Alternativamente, puede enviar una queja al Servicio de Atención al Cliente del operador vinculado de banca-seguros, con dirección en Avenida Diagonal N.º 668-670, 08034, Barcelona, o a la dirección de correo electrónico [servicio.atencion.cliente@mediolanum.es](mailto:servicio.atencion.cliente@mediolanum.es). Hay mas información disponible en la siguiente página web: <https://www.bancomediolanum.es/es-ES/informacion-legal/reclamaciones.html>.

### Otros datos de interés

---

La edad máxima del asegurado es de 75 años en el momento de la entrada.

El producto tiene un pago de prima mínima de 2.000 euros. En el momento de firmar la solicitud de póliza de seguro, el cliente tendrá la opción de adherirse a la Estrategia de Inversión Inteligente inBEST, con una prima única igual a 10.000€ que se transferirá íntegramente a la Cesta Origen. Hay mas información disponible en el "Documento de datos fundamentales - Anexo" de Mediolanum

Premium Plan Evolution que le proporcionará su Family Banker y también está disponible en [www.bancomediolanum.es](http://www.bancomediolanum.es) (Acceso Clientes).

El cliente también tiene la opción de activar alternativamente:

- "Estrategia de Inversión Inteligente inBEST", una estrategia de inversión con un enfoque automático y gradual, con el objetivo de aprovechar las oportunidades ofrecidas por las tendencias de mercado con una visión de crecimiento a largo plazo;
- "Consolidación de rendimientos", un servicio para consolidar los rendimientos obtenidos de las Cestas de Inversión vinculadas a la Póliza mediante el traspaso automático de estos rendimientos a Cesta Consolidación que se asocia exclusivamente al servicio.

Este producto puede pagar una bonificación sujeta al cumplimiento de las condiciones establecidas en la documentación del producto.

Todas las modalidades de inversión están denominadas en euros. Sin embargo, las modalidades de inversión pueden contener inversiones subyacentes en todas las regiones y, como resultado, pueden estar expuestas al riesgo cambiario.

Los escenarios de rentabilidad se basan en la suposición de que todos los ingresos se reinvierten. Consulte con su Family Banker si su opción de inversión tiene la finalidad de cobrar dividendos o reinvertir ingresos.

Para obtener más detalles, incluyendo información más detallada sobre el riesgo, consulte la documentación del producto disponible en [www.bancomediolanum.es](http://www.bancomediolanum.es) (Acceso Clientes).

# Mediolanum Premium Plan Evolution (Prima Única) - Documento de datos fundamentales - Anexo

## Opciones de Inversión: Cesta Activos Monetarios

### ¿Qué es esta opción de inversión?

**Objetivos de Inversión:** El objetivo de inversión es preservar el capital invirtiendo en una variedad de fondos que estarán expuestos a clases de activos como se describe a continuación:

- entre el 0% y el 100% en efectivo e instrumentos del mercado monetario (deuda a corto plazo); y
- entre el 0% y el 100% en activos de renta fija mundial (obligaciones emitidas por gobiernos y/o empresas).

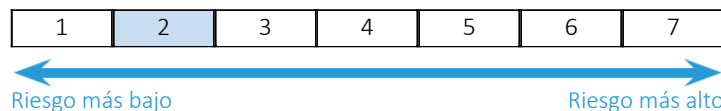
Las cestas de fondos en las que se invierte esta opción de inversión serán OICVM gestionados de forma activa (organismos de inversión colectiva en valores mobiliarios basados en normas reguladoras y requisitos de protección de inversión unificados de la UE). Estas cestas de fondos también podrán:

- generar exposición indirecta de mercado mediante la inversión en instrumentos financieros derivados, cuya rentabilidad está vinculada a la de una o varias clases de activos o a uno o varios valores subyacentes;
- participar en préstamos garantizados a corto plazo de sus valores para generar ingresos adicionales; y/o
- aplicar comisiones de rentabilidad.

**Tipo de inversión al detalle de la inversión:** Esta opción de inversión se ha desarrollado para su distribución en España mediante la Red de asesores financieros Family Bankers de Banco Mediolanum y está dirigida a inversores minoristas (incluidos aquellos con conocimientos básicos de los instrumentos financieros) sobre una base asesorada que pueda comprender y aceptar los riesgos señalados en la sección "Indicador de riesgo".

### ¿Qué riesgos corro y qué podría obtener a cambio?

#### Indicador de riesgo



El indicador de riesgo presupone que el inversor conserve el producto durante 10 años.

El riesgo real puede variar considerablemente en caso de salida anticipada, por lo que es posible que recupere menos dinero.

El indicador resumido de riesgo es una guía del nivel de riesgo de este producto en comparación con otros productos. Muestra las probabilidades de que el producto pierda dinero debido a la evolución de los mercados o porque no podamos pagarle.

Hemos clasificado este producto en la clase de riesgo 2 en una escala de 7, en la que significa un bajo nivel de riesgo.

Esta evaluación califica la posibilidad de sufrir pérdidas en rentabilidades futuras como baja y la probabilidad de que una mala coyuntura de mercado influya en nuestra capacidad de pagarle como muy improbable.

Este producto no incluye protección alguna contra la evolución futura del mercado, por lo que podría perder una parte o la totalidad de su inversión.

Si el emisor no puede pagarle lo que se le debe, podría perder toda su inversión.

#### Escenarios de rentabilidad

**No se puede predecir de manera precisa la evolución futura del mercado. Los escenarios mostrados son solo una indicación de los posibles resultados tomando como base las rentabilidades recientes. Las rentabilidades reales pueden ser inferiores.**

Este cuadro muestra el dinero que usted podría recibir a lo largo de los próximos 10 años, en función de los distintos escenarios, suponiendo que invierta 10.000 Euro cada año.

Los escenarios presentados ilustran la rentabilidad que podría tener su inversión. Puede compararlos con los escenarios de otros productos.

Los escenarios presentados son una estimación de la rentabilidad futura basada en datos del pasado sobre la variación de esta inversión y no constituyen un indicador exacto. Lo que recibirá variará en función de la evolución del mercado y del tiempo que mantenga la inversión o el producto.

El escenario de tensión muestra lo que usted podría recibir en circunstancias extremas de los mercados, y no tiene en cuenta una situación en la que no podamos pagarle.

Las cifras presentadas incluyen todos los costes del producto propiamente dicho e incluyen los costes de su asesor o distribuidor. Las cifras no tienen en cuenta su situación fiscal personal, que también puede influir en la cantidad que reciba.

Inversión [€ 10.000]		1 año	5 años	10 años
Prima aseguradora [€ 0]				
<b>Prestación en caso de supervivencia</b>				
Escenario de tensión	Lo que puede recibir una vez deducidos los costes	€ 8.547,85	€ 9.064,46	€ 9.035,27
	Rendimiento medio cada año	-14,52 %	-1,95 %	-1,01 %
Escenario desfavorable	Lo que puede recibir una vez deducidos los costes	€ 9.366,85	€ 9.085,33	€ 9.041,54
	Rendimiento medio cada año	-6,33 %	-1,90 %	-1,00 %
Escenario moderado	Lo que puede recibir una vez deducidos los costes	€ 9.458,91	€ 9.287,01	€ 9.322,54
	Rendimiento medio cada año	-5,41 %	-1,47 %	-0,70 %
Escenario favorable	Lo que puede recibir una vez deducidos los costes	€ 9.545,33	€ 9.486,53	€ 9.605,67
	Rendimiento medio cada año	-4,55 %	-1,05 %	-0,40 %
<b>Prestación en caso de muerte</b>				
Evento asegurado	Retorno a los beneficiarios tras costes	€ 10.100,00	€ 10.100,00	€ 10.100,00

### ¿Cuáles son los costes?

La reducción del rendimiento (RIY) muestra el impacto que tendrán los costes totales que usted paga en el rendimiento de la inversión que puede obtener. Los costes totales tienen en cuenta los costes únicos, corrientes y accesorios. Los importes indicados aquí son los costes acumulativos del producto en sí correspondientes a tres períodos de mantenimiento distintos. Las cifras asumen que usted invertirá 10.000 EUR. Las cifras son estimaciones, por lo que pueden cambiar en el futuro.

#### Costes a lo largo del tiempo

La persona que le venda este producto o le asesore al respecto puede cobrarle otros costes. En tal caso, esa persona le facilitará información acerca de estos costes y le mostrará los efectos que la totalidad de los costes tendrá en su inversión a lo largo del tiempo.

Inversión [€ 10.000]			
Escenarios	Con salida después de 1 año	Con salida después de 5 años	Con salida después de 10 años
Costes totales	€ 564,97	€ 823,54	€ 895,27
Impacto sobre la reducción del rendimiento por año	5,66%	1,70%	0,93%

#### Composición de los costes

El siguiente cuadro muestra:

- El impacto correspondiente a cada año que pueden tener los diferentes tipos de costes en el rendimiento de la inversión al final del período de mantenimiento recomendado.
- El significado de las distintas categorías de costes.

Este cuadro muestra el impacto sobre el rendimiento por año			
Costes únicos	Costes de entrada	0,26%	Impacto de los costes que usted paga al hacer su inversión. Esta cantidad incluye los costes de distribución de su producto.
	Costes de salida	0,00%	El impacto de los costes de salida de su inversión a su vencimiento.
Costes corrientes	Costes de operación de la cartera	0,00%	El impacto de los costes que tendrán para nosotros la compra y venta de las inversiones subyacentes del producto.
	Otros costes corrientes	0,67%	El impacto de los costes anuales de la gestión de sus inversiones.

# Mediolanum Premium Plan Evolution (Prima Única) - Documento de datos fundamentales - Anexo

## Opciones de Inversión: Cesta Global Discovery

### ¿Qué es esta opción de inversión?

**Objetivos de Inversión:** El objetivo de inversión de esta opción de inversión es generar apreciación del capital en el plazo indicado dentro del periodo de mantenimiento recomendado. Genera exposición de mercado a varias clases de activos según se describe a continuación mediante la inversión en una variedad de fondos:

- entre el 70% y el 100% en renta variable mundial (acciones cotizadas de empresas) ;
- entre el 0% y el 30% en efectivo e instrumentos del mercado monetario (deuda a corto plazo); y
- entre el 0% y el 30% en activos de renta fija mundial (obligaciones emitidas por gobiernos y/o empresas).

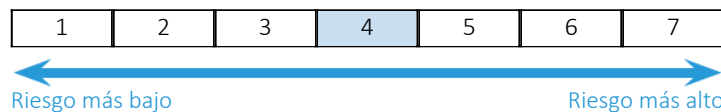
Las cestas de fondos en las que se invierte esta opción de inversión serán OICVM gestionados de forma activa (organismos de inversión colectiva en valores mobiliarios basados en normas reguladoras y requisitos de protección de inversión unificados de la UE) incluidos los fondos cotizados (ETF). Estas cestas de fondos también podrán:

- generar exposición indirecta de mercado mediante la inversión en instrumentos financieros derivados, cuya rentabilidad está vinculada a la de una o varias clases de activos o a uno o varios valores subyacentes;
- participar en préstamos garantizados a corto plazo de sus valores para generar ingresos adicionales; y/o
- aplicar comisiones de rentabilidad.

**Tipo de inversión al detalle de la inversión:** Esta opción de inversión se ha desarrollado para su distribución en España mediante la Red de asesores financieros Family Bankers de Banco Mediolanum y está dirigida a inversores minoristas (incluidos aquellos con conocimientos básicos de los instrumentos financieros) sobre una base asesorada que pueda comprender y aceptar los riesgos señalados en la sección "Indicador de riesgo".

### ¿Qué riesgos corro y qué podría obtener a cambio?

#### Indicador de riesgo



El indicador de riesgo presupone que el inversor conserve el producto durante 10 años.  
El riesgo real puede variar considerablemente en caso de salida anticipada, por lo que es posible que recupere menos dinero.

El indicador resumido de riesgo es una guía del nivel de riesgo de este producto en comparación con otros productos. Muestra las probabilidades de que el producto pierda dinero debido a la evolución de los mercados o porque no podamos pagarle.

Hemos clasificado este producto en la clase de riesgo 4 en una escala de 7, en la que significa un nivel de riesgo medio.

Esta evaluación califica la posibilidad de sufrir pérdidas en rentabilidades futuras como mediana y la probabilidad de que una mala coyuntura de mercado influya en nuestra capacidad de pagarle como muy improbable.

Este producto no incluye protección alguna contra la evolución futura del mercado, por lo que podría perder una parte o la totalidad de su inversión.

Si el emisor no puede pagarle lo que se le debe, podría perder toda su inversión.

#### Escenarios de rentabilidad

**No se puede predecir de manera precisa la evolución futura del mercado. Los escenarios mostrados son solo una indicación de los posibles resultados tomando como base las rentabilidades recientes. Las rentabilidades reales pueden ser inferiores.**

Este cuadro muestra el dinero que usted podría recibir a lo largo de los próximos 10 años, en función de los distintos escenarios, suponiendo que invierta 10.000 Euro cada año.

Los escenarios presentados ilustran la rentabilidad que podría tener su inversión. Puede compararlos con los escenarios de otros productos.

Los escenarios presentados son una estimación de la rentabilidad futura basada en datos del pasado sobre la variación de esta inversión y no constituyen un indicador exacto. Lo que recibirá variará en función de la evolución del mercado y del tiempo que mantenga la inversión o el producto.

El escenario de tensión muestra lo que usted podría recibir en circunstancias extremas de los mercados, y no tiene en cuenta una situación en la que no podamos pagarle.

Las cifras presentadas incluyen todos los costes del producto propiamente dicho e incluyen los costes de su asesor o distribuidor. Las cifras no tienen en cuenta su situación fiscal personal, que también puede influir en la cantidad que reciba.

Inversión [€ 10.000]		1 año	5 años	10 años
Prima aseguradora [€ 0]				
<b>Prestación en caso de supervivencia</b>				
Escenario de tensión	Lo que puede recibir una vez deducidos los costes	€ 2.672,60	€ 2.308,61	€ 1.209,36
	Rendimiento medio cada año	-73,27 %	-25,41 %	-19,04 %
Escenario desfavorable	Lo que puede recibir una vez deducidos los costes	€ 8.976,24	€ 12.159,38	€ 20.407,07
	Rendimiento medio cada año	-10,24 %	3,99%	7,39%
Escenario moderado	Lo que puede recibir una vez deducidos los costes	€ 10.897,05	€ 18.728,86	€ 37.386,09
	Rendimiento medio cada año	8,97%	13,37%	14,10%
Escenario favorable	Lo que puede recibir una vez deducidos los costes	€ 13.110,23	€ 28.553,97	€ 67.849,10
	Rendimiento medio cada año	31,10%	23,35%	21,10%
<b>Prestación en caso de muerte</b>				
Evento asegurado	Retorno a los beneficiarios tras costes	€ 11.006,02	€ 18.916,15	€ 37.759,96

### ¿Cuáles son los costes?

La reducción del rendimiento (RIY) muestra el impacto que tendrán los costes totales que usted paga en el rendimiento de la inversión que puede obtener. Los costes totales tienen en cuenta los costes únicos, corrientes y accesorios. Los importes indicados aquí son los costes acumulativos del producto en sí correspondientes a tres períodos de mantenimiento distintos. Las cifras asumen que usted invertirá 10.000 EUR. Las cifras son estimaciones, por lo que pueden cambiar en el futuro.

#### Costes a lo largo del tiempo

La persona que le venda este producto o le asesore al respecto puede cobrarle otros costes. En tal caso, esa persona le facilitará información acerca de estos costes y le mostrará los efectos que la totalidad de los costes tendrá en su inversión a lo largo del tiempo.

Inversión [€ 10.000]			
Escenarios	Con salida después de 1 año	Con salida después de 5 años	Con salida después de 10 años
Costes totales	€ 800,20	€ 2.447,53	€ 5.886,09
Impacto sobre la reducción del rendimiento por año	8,90%	4,25%	3,49%

#### Composición de los costes

El siguiente cuadro muestra:

- El impacto correspondiente a cada año que pueden tener los diferentes tipos de costes en el rendimiento de la inversión al final del período de mantenimiento recomendado.
- El significado de las distintas categorías de costes.

Este cuadro muestra el impacto sobre el rendimiento por año			
Costes únicos	Costes de entrada	0,49%	Impacto de los costes que usted paga al hacer su inversión. Esta cantidad incluye los costes de distribución de su producto.
	Costes de salida	0,00%	El impacto de los costes de salida de su inversión a su vencimiento.
Costes corrientes	Costes de operación de la cartera	0,00%	El impacto de los costes que tendrán para nosotros la compra y venta de las inversiones subyacentes del producto.
	Otros costes corrientes	3,00%	El impacto de los costes anuales de la gestión de sus inversiones.



# Mediolanum Premium Plan Evolution (Prima Única) - Documento de datos fundamentales - Anexo

## Opciones de Inversión: Cesta Global Perspective

### ¿Qué es esta opción de inversión?

**Objetivos de Inversión:** El objetivo de inversión de esta opción de inversión es generar apreciación del capital en el plazo indicado dentro del periodo de mantenimiento recomendado. Genera exposición de mercado a varias clases de activos según se describe a continuación mediante la inversión en una variedad de fondos:

- entre el 70% y el 100% en renta variable mundial (acciones cotizadas de empresas) ;
- entre el 0% y el 30% en efectivo e instrumentos del mercado monetario (deuda a corto plazo); y
- entre el 0% y el 30% en activos de renta fija mundial (obligaciones emitidas por gobiernos y/o empresas).

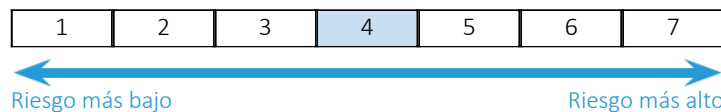
Las cestas de fondos en las que se invierte esta opción de inversión serán OICVM gestionados de forma activa (organismos de inversión colectiva en valores mobiliarios basados en normas reguladoras y requisitos de protección de inversión unificados de la UE) incluidos los fondos cotizados (ETF). Estas cestas de fondos también podrán:

- generar exposición indirecta de mercado mediante la inversión en instrumentos financieros derivados, cuya rentabilidad está vinculada a la de una o varias clases de activos o a uno o varios valores subyacentes;
- participar en préstamos garantizados a corto plazo de sus valores para generar ingresos adicionales; y/o
- aplicar comisiones de rentabilidad.

**Tipo de inversión al detalle de la inversión:** Esta opción de inversión se ha desarrollado para su distribución en España mediante la Red de asesores financieros Family Bankers de Banco Mediolanum y está dirigida a inversores minoristas (incluidos aquellos con conocimientos básicos de los instrumentos financieros) sobre una base asesorada que pueda comprender y aceptar los riesgos señalados en la sección "Indicador de riesgo".

### ¿Qué riesgos corro y qué podría obtener a cambio?

#### Indicador de riesgo



El indicador de riesgo presupone que el inversor conserve el producto durante 10 años.  
El riesgo real puede variar considerablemente en caso de salida anticipada, por lo que es posible que recupere menos dinero.

El indicador resumido de riesgo es una guía del nivel de riesgo de este producto en comparación con otros productos. Muestra las probabilidades de que el producto pierda dinero debido a la evolución de los mercados o porque no podamos pagarle.

Hemos clasificado este producto en la clase de riesgo 4 en una escala de 7, en la que significa un nivel de riesgo medio.

Esta evaluación califica la posibilidad de sufrir pérdidas en rentabilidades futuras como mediana y la probabilidad de que una mala coyuntura de mercado influya en nuestra capacidad de pagarle como muy improbable.

Este producto no incluye protección alguna contra la evolución futura del mercado, por lo que podría perder una parte o la totalidad de su inversión.

Si el emisor no puede pagarle lo que se le debe, podría perder toda su inversión.

#### Escenarios de rentabilidad

**No se puede predecir de manera precisa la evolución futura del mercado. Los escenarios mostrados son solo una indicación de los posibles resultados tomando como base las rentabilidades recientes. Las rentabilidades reales pueden ser inferiores.**

Este cuadro muestra el dinero que usted podría recibir a lo largo de los próximos 10 años, en función de los distintos escenarios, suponiendo que invierta 10.000 Euro cada año.

Los escenarios presentados ilustran la rentabilidad que podría tener su inversión. Puede compararlos con los escenarios de otros productos.

Los escenarios presentados son una estimación de la rentabilidad futura basada en datos del pasado sobre la variación de esta inversión y no constituyen un indicador exacto. Lo que recibirá variará en función de la evolución del mercado y del tiempo que mantenga la inversión o el producto.

El escenario de tensión muestra lo que usted podría recibir en circunstancias extremas de los mercados, y no tiene en cuenta una situación en la que no podamos pagarle.

Las cifras presentadas incluyen todos los costes del producto propiamente dicho e incluyen los costes de su asesor o distribuidor. Las cifras no tienen en cuenta su situación fiscal personal, que también puede influir en la cantidad que reciba.



Inversión [€ 10.000]		1 año	5 años	10 años
Prima aseguradora [€ 0]				
<b>Prestación en caso de supervivencia</b>				
Escenario de tensión	Lo que puede recibir una vez deducidos los costes	€ 2.652,75	€ 2.333,72	€ 1.230,26
	Rendimiento medio cada año	-73,47 %	-25,25 %	-18,90 %
Escenario desfavorable	Lo que puede recibir una vez deducidos los costes	€ 8.866,91	€ 11.216,35	€ 17.230,22
	Rendimiento medio cada año	-11,33 %	2,32%	5,59%
Escenario moderado	Lo que puede recibir una vez deducidos los costes	€ 10.693,83	€ 17.013,66	€ 30.874,05
	Rendimiento medio cada año	6,94%	11,21%	11,93%
Escenario favorable	Lo que puede recibir una vez deducidos los costes	€ 12.765,21	€ 25.511,80	€ 54.735,92
	Rendimiento medio cada año	27,65%	20,60%	18,53%
<b>Prestación en caso de muerte</b>				
Evento asegurado	Retorno a los beneficiarios tras costes	€ 10.800,77	€ 17.183,79	€ 31.182,79

### ¿Cuáles son los costes?

La reducción del rendimiento (RIY) muestra el impacto que tendrán los costes totales que usted paga en el rendimiento de la inversión que puede obtener. Los costes totales tienen en cuenta los costes únicos, corrientes y accesorios. Los importes indicados aquí son los costes acumulativos del producto en sí correspondientes a tres períodos de mantenimiento distintos. Las cifras asumen que usted invertirá 10.000 EUR. Las cifras son estimaciones, por lo que pueden cambiar en el futuro.

#### Costes a lo largo del tiempo

La persona que le venda este producto o le asesore al respecto puede cobrarle otros costes. En tal caso, esa persona le facilitará información acerca de estos costes y le mostrará los efectos que la totalidad de los costes tendrá en su inversión a lo largo del tiempo.

Inversión [€ 10.000]			
Escenarios	Con salida después de 1 año	Con salida después de 5 años	Con salida después de 10 años
Costes totales	€ 812,46	€ 2.451,37	€ 5.575,09
Impacto sobre la reducción del rendimiento por año	8,92%	4,37%	3,61%

#### Composición de los costes

El siguiente cuadro muestra:

- El impacto correspondiente a cada año que pueden tener los diferentes tipos de costes en el rendimiento de la inversión al final del período de mantenimiento recomendado.
- El significado de las distintas categorías de costes.

Este cuadro muestra el impacto sobre el rendimiento por año			
Costes únicos	Costes de entrada	0,47%	Impacto de los costes que usted paga al hacer su inversión. Esta cantidad incluye los costes de distribución de su producto.
	Costes de salida	0,00%	El impacto de los costes de salida de su inversión a su vencimiento.
Costes corrientes	Costes de operación de la cartera	0,00%	El impacto de los costes que tendrán para nosotros la compra y venta de las inversiones subyacentes del producto.
	Otros costes corrientes	3,14%	El impacto de los costes anuales de la gestión de sus inversiones.

# Mediolanum Premium Plan Evolution (Prima Única) - Documento de datos fundamentales - Anexo

## Opciones de Inversión: Cesta Global Thematic Focus

### ¿Qué es esta opción de inversión?

**Objetivos de Inversión:** El objetivo de inversión de esta opción de inversión es generar apreciación del capital en el plazo indicado dentro del periodo de mantenimiento recomendado. Genera exposición de mercado a varias clases de activos según se describe a continuación mediante la inversión en una variedad de fondos:

- entre el 70% y el 100% en renta variable mundial (acciones cotizadas de empresas) ;
- entre el 0% y el 30% en efectivo e instrumentos del mercado monetario (deuda a corto plazo); y
- entre el 0% y el 30% en activos de renta fija mundial (obligaciones emitidas por gobiernos y/o empresas).

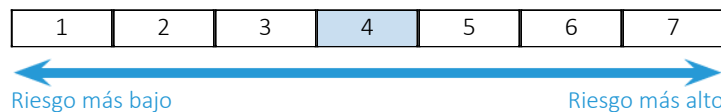
Las cestas de fondos en las que se invierte esta opción de inversión serán OICVM gestionados de forma activa (organismos de inversión colectiva en valores mobiliarios basados en normas reguladoras y requisitos de protección de inversión unificados de la UE) incluidos los fondos cotizados (ETF). Estas cestas de fondos también podrán:

- generar exposición indirecta de mercado mediante la inversión en instrumentos financieros derivados, cuya rentabilidad está vinculada a la de una o varias clases de activos o a uno o varios valores subyacentes;
- participar en préstamos garantizados a corto plazo de sus valores para generar ingresos adicionales; y/o
- aplicar comisiones de rentabilidad.

**Tipo de inversión al detalle de la inversión:** Esta opción de inversión se ha desarrollado para su distribución en España mediante la Red de asesores financieros Family Bankers de Banco Mediolanum y está dirigida a inversores minoristas (incluidos aquellos con conocimientos básicos de los instrumentos financieros) sobre una base asesorada que pueda comprender y aceptar los riesgos señalados en la sección "Indicador de riesgo".

### ¿Qué riesgos corro y qué podría obtener a cambio?

#### Indicador de riesgo



El indicador de riesgo presupone que el inversor conserve el producto durante 10 años. El riesgo real puede variar considerablemente en caso de salida anticipada, por lo que es posible que recupere menos dinero.

El indicador resumido de riesgo es una guía del nivel de riesgo de este producto en comparación con otros productos. Muestra las probabilidades de que el producto pierda dinero debido a la evolución de los mercados o porque no podamos pagarle.

Hemos clasificado este producto en la clase de riesgo 4 en una escala de 7, en la que significa un nivel de riesgo medio.

Esta evaluación califica la posibilidad de sufrir pérdidas en rentabilidades futuras como mediana y la probabilidad de que una mala coyuntura de mercado influya en nuestra capacidad de pagarle como muy improbable.

Este producto no incluye protección alguna contra la evolución futura del mercado, por lo que podría perder una parte o la totalidad de su inversión.

Si el emisor no puede pagarle lo que se le debe, podría perder toda su inversión.

#### Escenarios de rentabilidad

**No se puede predecir de manera precisa la evolución futura del mercado. Los escenarios mostrados son solo una indicación de los posibles resultados tomando como base las rentabilidades recientes. Las rentabilidades reales pueden ser inferiores.**

Este cuadro muestra el dinero que usted podría recibir a lo largo de los próximos 10 años, en función de los distintos escenarios, suponiendo que invierta 10.000 Euro cada año.

Los escenarios presentados ilustran la rentabilidad que podría tener su inversión. Puede compararlos con los escenarios de otros productos.

Los escenarios presentados son una estimación de la rentabilidad futura basada en datos del pasado sobre la variación de esta inversión y no constituyen un indicador exacto. Lo que recibirá variará en función de la evolución del mercado y del tiempo que mantenga la inversión o el producto.

El escenario de tensión muestra lo que usted podría recibir en circunstancias extremas de los mercados, y no tiene en cuenta una situación en la que no podamos pagarle.

Las cifras presentadas incluyen todos los costes del producto propiamente dicho e incluyen los costes de su asesor o distribuidor. Las cifras no tienen en cuenta su situación fiscal personal, que también puede influir en la cantidad que reciba.

Inversión [€ 10.000]		1 año	5 años	10 años
Prima aseguradora [€ 0]				
<b>Prestación en caso de supervivencia</b>				
Escenario de tensión	Lo que puede recibir una vez deducidos los costes	€ 2.275,11	€ 1.957,63	€ 946,71
	Rendimiento medio cada año	-77,25 %	-27,83 %	-21,00 %
Escenario desfavorable	Lo que puede recibir una vez deducidos los costes	€ 8.771,33	€ 11.254,22	€ 17.825,31
	Rendimiento medio cada año	-12,29 %	2,39%	5,95%
Escenario moderado	Lo que puede recibir una vez deducidos los costes	€ 10.802,89	€ 17.893,05	€ 34.123,28
	Rendimiento medio cada año	8,03%	12,34%	13,06%
Escenario favorable	Lo que puede recibir una vez deducidos los costes	€ 13.162,74	€ 28.102,89	€ 64.594,49
	Rendimiento medio cada año	31,63%	22,96%	20,51%
<b>Prestación en caso de muerte</b>				
Evento asegurado	Retorno a los beneficiarios tras costes	€ 10.910,92	€ 18.071,98	€ 34.464,51

### ¿Cuáles son los costes?

La reducción del rendimiento (RIY) muestra el impacto que tendrán los costes totales que usted paga en el rendimiento de la inversión que puede obtener. Los costes totales tienen en cuenta los costes únicos, corrientes y accesorios. Los importes indicados aquí son los costes acumulativos del producto en sí correspondientes a tres períodos de mantenimiento distintos. Las cifras asumen que usted invertirá 10.000 EUR. Las cifras son estimaciones, por lo que pueden cambiar en el futuro.

#### Costes a lo largo del tiempo

La persona que le venda este producto o le asesore al respecto puede cobrarle otros costes. En tal caso, esa persona le facilitará información acerca de estos costes y le mostrará los efectos que la totalidad de los costes tendrá en su inversión a lo largo del tiempo.

Inversión [€ 10.000]			
Escenarios	Con salida después de 1 año	Con salida después de 5 años	Con salida después de 10 años
Costes totales	€ 787,75	€ 2.330,17	€ 5.388,79
Impacto sobre la reducción del rendimiento por año	8,71%	4,11%	3,36%

#### Composición de los costes

El siguiente cuadro muestra:

- El impacto correspondiente a cada año que pueden tener los diferentes tipos de costes en el rendimiento de la inversión al final del período de mantenimiento recomendado.
- El significado de las distintas categorías de costes.

Este cuadro muestra el impacto sobre el rendimiento por año			
Costes únicos	Costes de entrada	0,48%	Impacto de los costes que usted paga al hacer su inversión. Esta cantidad incluye los costes de distribución de su producto.
	Costes de salida	0,00%	El impacto de los costes de salida de su inversión a su vencimiento.
Costes corrientes	Costes de operación de la cartera	0,00%	El impacto de los costes que tendrán para nosotros la compra y venta de las inversiones subyacentes del producto.
	Otros costes corrientes	2,88%	El impacto de los costes anuales de la gestión de sus inversiones.