

Basisinformationsblatt

Zweck

Dieses Informationsblatt stellt Ihnen wesentliche Informationen über dieses Anlageprodukt zur Verfügung. Es handelt sich nicht um Werbematerial. Diese Informationen sind gesetzlich vorgeschrieben, um Ihnen dabei zu helfen, die Art, das Risiko, die Kosten sowie die möglichen Gewinne und Verluste dieses Produkts zu verstehen, und Ihnen dabei zu helfen, es mit anderen Produkten zu vergleichen.

Produkt

Mediolanum Life Plan (Einmalbeitrag)

PRIIP-Hersteller: Mediolanum International Life dac (MIL, die „Gesellschaft“). Website: <http://www.mildac.ie>. Unter +49 89 5880 8488 9 erhalten Sie weitere Informationen. Adresse der Niederlassung München: Niederlassung München, Erhardtstrasse 12, 80469, München. Zuständige Behörde des Herstellers: Central Bank of Ireland. Ausfertigungsdatum der wesentlichen Informationen für den Anleger: 30.09.2022

Um welche Art von Produkt handelt es sich?

Art: Dieses Produkt ist eine lebenslange, fondsgebundene Versicherung gegen Einmalbeitrag.

Ziele: Die Anlageziele des Produkts Mediolanum Life Plan sind Vermögenszuwachs und zugleich das Erbringen spezifischer Versicherungsleistungen auf der Ebene der jeweiligen Police. Es gibt keine Garantie dafür, dass die Vermögenszuwachsziele erreicht werden. Mit den Prämien der Anleger werden Anteile ihrer Wahl an 3 zugrunde liegenden Anlageoptionen gekauft, die jeweils in Investmentfonds investieren, die ein unterschiedlich hohes Marktengagement erzeugen:

- globale Aktien (börsennotierte Anteile von Unternehmen);
- globale festverzinsliche Instrumente (Anleihen von Regierungen und Unternehmen); und
- Bargeld und Geldmarktinstrumente (kurzfristige Verbindlichkeiten).

Diese Investmentfonds sind OGAW einschließlich börsengehandelten Fonds (Organismen für gemeinsame Anlagen in Wertpapieren, d. h. Investmentfonds basierend auf vereinheitlichten EU-Vorschriften und Anlageschutzanforderungen).

Jede zugrunde liegende Anlageoption hat eine spezifische Investmentfondsallokation.

Der Wert von Anteilen an jeder Anlageoption schwankt entsprechend der Wertveränderungen der jeweils zugrunde liegenden Anlagen.

Anlageoptionen werden vom Kunden auf Grundlage seiner bestimmten Risikopräferenzen und Renditeziele ausgewählt.

Informationen zu allen Anlageoptionen sind im „Basisinformationsblatt – Anhang“ von Mediolanum Life Plan enthalten und werden von Ihrem Versicherungsvermittler bereitgestellt.

Dieses Produkt hat kein festgelegtes Fälligkeitsdatum und MIL kann das Produkt nicht einseitig kündigen.

Kleinanleger-Zielgruppe: Der Kleinanleger, für den das Produkt geeignet ist, wird im maßgeblichen „Basisinformationsblatt – Anhang“ beschrieben, der Teil dieses Dokuments ist.

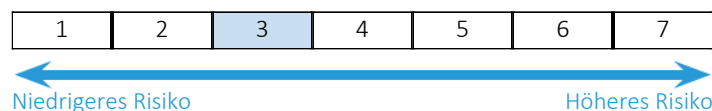
Versicherungsleistungen und Kosten: Liegt der Versicherungsbeginn vor dem 75. Geburtstag der versicherten Person, können Anleger wählen entweder:

- den höheren Betrag zwischen 101% der gezahlten Prämien und 101% des Deckungskapitals oder
- 110% des Fondswerts.

Fällt der Versicherungsbeginn zwischen den 75. und 80. Geburtstag der versicherten Person (Höchstalter), beträgt die Todesfallleistung 101% des Deckungskapitals.

Welche Risiken bestehen und was könnte ich im Gegenzug dafür bekommen?

Risikoindikator



Dieser Risikoindikator beruht auf der Annahme, dass Sie das Produkt für 7 Jahre halten. Wenn Sie die Anlage frühzeitig auflösen, kann das tatsächliche Risiko erheblich davon abweichen und Sie erhalten unter Umständen weniger zurück.

Der Gesamtrisikoindikator hilft Ihnen, das mit diesem Produkt verbundene Risiko im Vergleich zu anderen Produkten einzuschätzen. Er zeigt, wie hoch die Wahrscheinlichkeit ist, dass Sie bei diesem Produkt Geld verlieren, weil sich die Märkte in einer bestimmten Weise entwickeln oder wir nicht in der Lage sind, Sie auszubezahlen.

Wir haben dieses Produkt auf einer Skala von 1 bis 7 in die Risikoklasse 3 eingestuft, wobei 3 einer mittelniedrigen Risikoklasse entspricht. Risiko und Rendite der Anlage variieren auf der Grundlage der zugrunde liegenden Anlageoption. Die Einzelheiten der zugrunde liegenden Anlageoptionen sind im „Basisinformationsblatt – Anhang“ aufgeführt.

Historische Daten wie diejenigen, die für die Berechnungen verwendet werden, sind möglicherweise keine guten Anhaltspunkte für die Zukunft und Risikoindikatoren können sich daher im Laufe der Zeit ändern.

Dieses Produkt beinhaltet keinen Schutz vor künftigen Marktentwicklungen, sodass Sie das angelegte Kapital ganz oder teilweise verlieren könnten.

Wenn wir Ihnen nicht das zahlen können, was Ihnen zusteht, könnten Sie das gesamte angelegte Kapital verlieren.

Performance-Szenarien

Performance-Szenarien hängen von der ausgewählten Anlageoption ab. Bitte ziehen Sie das entsprechende „Basisinformationsblatt – Anhang“ zurate, um die möglichen Performance-Szenarien einzusehen.

Was geschieht, wenn Mediolanum International Life dac. nicht in der Lage ist, die Auszahlung vorzunehmen?

Im Falle einer Insolvenz der Mediolanum International Life dac. werden die zur Deckung der aus Versicherungsverträgen entstehenden Verpflichtungen gehaltenen Vermögenswerte eingesetzt, um Forderungen aus diesen Verträgen zu bedienen, vorrangig aller anderen Gläubiger des Unternehmens und vor Abzug der für die Liquidation notwendigen Ausgaben. Es ist jedoch möglich, dass der Anleger/Begünstigte Teile oder die Gesamtheit seiner Anlage als Folge der Insolvenz der Mediolanum International Life dac. verliert. Es gibt kein öffentliches oder privates Sicherungssystem, das Sie für Teile oder die Gesamtheit der Verluste entschädigt.

Welche Kosten entstehen?

Die Renditeminderung (Reduction In Yield — RIY) zeigt, wie sich die von Ihnen gezahlten Gesamtkosten auf die Anlagerendite, die Sie erhalten könnten, auswirken. In den Gesamtkosten sind einmalige, laufende und zusätzliche Kosten berücksichtigt. Die hier ausgewiesenen Beträge entsprechen den kumulierten Kosten des Produkts bei drei verschiedenen Haltedauern. Bei den angegebenen Zahlen wird davon ausgegangen, dass Sie 10.000 EUR anlegen. Die Zahlen sind Schätzungen und können in der Zukunft anders ausfallen.

Kosten im Zeitverlauf

Die Person, die Ihnen dieses Produkt verkauft oder Sie dazu berät, kann Ihnen weitere Kosten in Rechnung stellen. Sollte dies der Fall sein, informiert Sie die Person über diese Kosten und zeigt Ihnen, wie sich sämtliche Kosten im Zeitverlauf auf Ihre Anlage auswirken werden.

Anlage [€ 10.000]		Wenn Sie nach 1 Jahr einlösen	Wenn Sie nach 4 Jahren einlösen	Wenn Sie nach 7 Jahren einlösen
Gesamtkosten	Min	€ 694,62	€ 1.387,01	€ 2.186,49
	Max	€ 721,39	€ 1.523,16	€ 2.492,63
Auswirkung auf die Rendite (RIY) pro Jahr	Min	7,56%	3,41%	2,69%
	Max	7,89%	3,70%	2,98%

Zusammensetzung der Kosten

Aus der nachfolgenden Tabelle geht Folgendes hervor:

- Wie sich die verschiedenen Arten von Kosten jedes Jahr auf die Anlagerendite auswirken, die Sie am Ende der empfohlenen Haltedauer erhalten könnten.
- Was die verschiedenen Kostenkategorien beinhalten.

Die Kosten variieren je nach zugrunde liegender Anlageoption. Die Einzelheiten der zugrunde liegenden Anlageoptionen sind im „Basisinformationsblatt – Anhang“ aufgeführt.

Diese Tabelle zeigt die Auswirkungen auf die Rendite pro Jahr				
Einmalige Kosten	Einstiegskosten	Min	0,73%	Auswirkung der Kosten, die Sie zahlen müssen, wenn Sie Ihre Anlage tätigen. Die Kosten für den Vertrieb Ihres Produkts sind darin inbegriffen.
		Max	0,74%	
	Ausstiegskosten		0,00%	Auswirkung der Kosten, die anfallen, wenn Sie bei Fälligkeit aus Ihrer Anlage aussteigen.
Laufende Kosten	Portfolio-Transaktionskosten		0,00%	Auswirkung der Kosten, die dafür anfallen, dass wir für das Produkt zugrunde liegende Anlagen kaufen und verkaufen.
	Sonstige laufende Kosten	Min	1,96%	Auswirkung der Kosten, die wir Ihnen jährlich für die Anlageverwaltung abziehen.
Max		2,24%		

Wie lange sollte ich die Anlage halten, und kann ich vorzeitig Geld entnehmen?

Empfohlene Haltedauer: 7 Jahre

Die empfohlene Haltedauer für die einzelnen Anlageoptionen wird auf der Grundlage des Risikos der Anlage und der Vertragsmerkmale bestimmt. Die vorstehend angegebene empfohlene Haltedauer trägt der in dem Produkt mit der längsten Haltedauer dargebotenen Anlageoption Rechnung. Nach sechs Monaten ab Vertragsabschluss hat der Anleger das Recht, den Vertrag an jedem Bewertungstag ganz oder teilweise zu kündigen und sich den Rücknahmewert auszahlen zu lassen, ohne dass eine Rücknahmegebühr erhoben wird. Zur Berechnung des Rücknahmewerts wird der Wert der Anteile des internen Fonds herangezogen, in den investiert wurde. Als Zeitpunkt dafür gilt der Tag, an dem der Kündigungsantrag bei der Gesellschaft eingeht. Wir empfehlen Ihnen, die Anlage bis zum empfohlenen Zeitrahmen zu halten, um die Ziele dieses Produkts zu erreichen. Das Produkt eignet sich möglicherweise nicht für Anleger, welche darauf abzielen, den Vertrag vor Ende der empfohlenen Haltedauer zu kündigen. Das Produkt beinhaltet keine Garantie einer Rendite bei Ablauf des empfohlenen Zeitrahmens. Alle Einlösungen vor diesem Zeitpunkt können die Anlageperformance beeinträchtigen. Die gegebenenfalls erfolgende Bonuszahlung verringert sich, wenn Sie sich für die vorzeitige Einlösung entscheiden. Einzelheiten sind den Versicherungsbedingungen zu entnehmen.

Wie kann ich mich beschweren?

Wenn Sie mit unserer Dienstleistung nicht zufrieden sind und eine Beschwerde einreichen möchten, können Sie sich an unsere deutsche Niederlassung, Mediolanum International Life dac, Niederlassung München, Erhardtstrasse 12, 80469, München wenden oder können Sie Ihre Beschwerde per Fax unter +49 89 2030 3252 oder an folgende E-Mail-Adresse beschwerde@mildac.de senden. Weitere Informationen sind auf der Website der Gesellschaft, <https://www.mildac.ie/de/legal-policy/beschwerden>, verfügbar.

Sonstige zweckdienliche Angaben

Das Höchstalter des Versicherten darf bei Vertragsabschluss 80 Jahre nicht überschreiten.

Das Produkt erfordert eine Mindestprämienzahlung in Höhe von € 15.000.

Der Anschaulichkeit halber wird in diesem Dokument eine Todesfallleistung von 101 % verwendet. Performance-Szenarien, der Zeitrahmen und Kosten können je nach der vom Kunden ausgewählten Option abweichen.

Der Kunde kann sich ebenfalls dazu eine der beiden folgenden Dienstleistungen zu wählen:

- Intelligent Investment Strategy (IIS), eine Anlagestrategie, die darauf abzielt, die von den Markttrends gebotenen Chancen mit einer langfristigen Wachstumsperspektive durch einen automatischen und schrittweisen Anlageansatz zu nutzen;
- Profit Protection, ein automatischer Dienst, der die bisherige positive Performance konsolidiert und schützt.

Dieses Produkt kann einen Bonus auszahlen, wenn die Bedingungen der Produktunterlagen erfüllt sind.

Alle Anlageoptionen werden in Euro angegeben. Die Anlageoptionen können jedoch zugrunde liegende Anlagen über verschiedene Regionen hinweg halten und daher Währungsrisiken ausgesetzt sein.

Performance-Szenarien basieren auf der Annahme, dass alle Erträge reinvestiert werden. Bitte prüfen Sie mit Ihrem Berater, ob Ihre Anlageoption Erträge auszahlt oder reinvestiert.

Weitere Informationen wie Details zur Risikoaufklärung entnehmen Sie bitte den Produktunterlagen, die Ihr Versicherungsvermittler Ihnen bereitgestellt hat.

Mediolanum Life Plan (Einmalbeitrag) - Basisinformationsblatt - Anhang Anlageoption: Global Discovery

Worum geht es bei dieser Anlageoption?

Anlageziel: Das Anlageziel dieser Anlageoption ist ein Vermögenszuwachs während der Laufzeit, wie in der empfohlenen Haltedauer angegeben. Die Anlage erzeugt ein Marktengagement in verschiedenen Anlageklassen (wie unten beschrieben) durch Anlagen in zahlreichen Fonds:

- zwischen 70% und 100% in globalen Aktien (börsennotierten Anteilen von Unternehmen);
- zwischen 0% und 30% in Bargeld und Geldmarktinstrumenten (Schuldtiteln mit kurzer Laufzeit); und
- zwischen 0% und 30% in globalen festverzinslichen Anlagen.

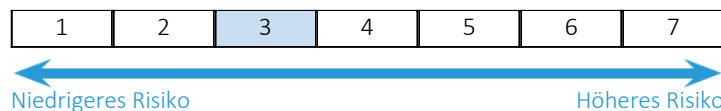
Die Investmentfonds, in denen diese Anlageoption eingesetzt wird, sind aktiv verwaltete OGAW (Investmentfonds basierend auf vereinheitlichten EU-Vorschriften und Anlageschutzanforderungen). Diese Investmentfonds können außerdem:

- in börsengehandelte Fonds (ETF) investieren;
- indirektes Marktengagement durch Anlagen in Finanzderivaten (FDIs) erzielen, deren Performance verbunden ist mit einzelnen oder mehreren zugrunde liegenden Wertpapieren oder Anlageklassen;
- ihre Wertpapiere kurzfristig besichert verleihen, um zusätzlichen Ertrag zu erzeugen; und
- Performancegebühren berechnen.

Für welchen Retail-Kunden ist diese Anlageoption geeignet? Diese Anlageoption wurde für den Vertrieb in Deutschland entwickelt und ist auf Basis einer Beratung für Kleinanleger vorgesehen (einschließlich derer, die über Basiswissen über Finanzinstrumente verfügen), die die Risiken verstehen und hinnehmen können, die im Abschnitt "Welche Risiken bestehen und was könnte ich im Gegenzug dafür bekommen?" beschrieben wird.

Welche Risiken bestehen und was könnte ich im Gegenzug dafür bekommen?

Risikoindikator



Dieser Risikoindikator beruht auf der Annahme, dass Sie das Produkt für 7 Jahre halten.

Wenn Sie die Anlage frühzeitig auflösen, kann das tatsächliche Risiko erheblich davon abweichen und Sie erhalten unter Umständen weniger zurück.

Der Gesamtrisikoindikator hilft Ihnen, das mit diesem Produkt verbundene Risiko im Vergleich zu anderen Produkten einzuschätzen. Er zeigt, wie hoch die Wahrscheinlichkeit ist, dass Sie bei diesem Produkt Geld verlieren, weil sich die Märkte in einer bestimmten Weise entwickeln oder wir nicht in der Lage sind, Sie auszubezahlen.

Wir haben dieses Produkt auf einer Skala von 1 bis 7 in die Risikoklasse 3 eingestuft, wobei 3 einer mittelniedrigen Risikoklasse entspricht.

Das Risiko potenzieller Verluste aus der künftigen Wertentwicklung wird als mittelniedrig eingestuft.

Bei ungünstigen Marktbedingungen ist es sehr unwahrscheinlich, dass unsere Fähigkeit beeinträchtigt wird, Sie auszuzahlen.

Dieses Produkt beinhaltet keinen Schutz vor künftigen Marktentwicklungen, sodass Sie das angelegte Kapital ganz oder teilweise verlieren könnten.

Wenn wir Ihnen nicht das zahlen können, was Ihnen zusteht, könnten Sie das gesamte angelegte Kapital verlieren.

Performance-Szenarien

Die Marktentwicklung in der Zukunft kann nicht genau prognostiziert werden. Die dargestellten Szenarien sind nur ein Hinweis auf einige der möglichen Ergebnisse auf der Grundlage der jüngsten Renditen. Die tatsächlichen Renditen können niedriger ausfallen.

Diese Tabelle zeigt, wie viel Sie in den nächsten 7 Jahren unter verschiedenen Szenarien zurückerhalten könnten, wenn Sie 10.000 EUR anlegen.

Die dargestellten Szenarien zeigen, wie sich Ihre Anlage entwickeln könnte. Sie können sie mit den Szenarien für andere Produkte vergleichen. Die dargestellten Szenarien entsprechen einer Schätzung der künftigen Wertentwicklung aufgrund früherer Wertänderungen dieses Investments; sie sind kein exakter Indikator. Wie viel Sie tatsächlich erhalten, hängt davon ab, wie sich der Markt entwickelt und wie lange Sie die Anlage/das Produkt halten.

Das Stressszenario zeigt, was Sie im Fall extremer Marktbedingungen zurückerhalten könnten und berücksichtigt nicht den Fall, dass wir womöglich nicht in der Lage sind, die Auszahlung vorzunehmen.

In den angeführten Zahlen sind sämtliche Kosten des Produkts selbst enthalten sowie die Kosten Ihres Beraters oder Ihrer Vertriebsstelle. Bei den angeführten Zahlen ist Ihre persönliche steuerliche Situation nicht berücksichtigt, die sich ebenfalls darauf auswirken kann, wie viel Sie zurückerhalten.

Anlage [€ 10.000]		1 Jahr	4 Jahre	7 Jahre
Versicherungsprämie [€ 0]				
Erlebensfall-Szenarien				
Stressszenario	Was Sie nach Abzug der Kosten erhalten könnten	€ 5.847,19	€ 5.372,06	€ 4.420,11
	Jährliche Durchschnittsrendite	-41,53%	-14,39%	-11,01%
Pessimistisches Szenario	Was Sie nach Abzug der Kosten erhalten könnten	€ 9.150,14	€ 10.799,64	€ 13.516,18
	Jährliche Durchschnittsrendite	-8,50%	1,94%	4,40%
Mittleres Szenario	Was Sie nach Abzug der Kosten erhalten könnten	€ 10.516,66	€ 14.290,37	€ 19.559,71
	Jährliche Durchschnittsrendite	5,17%	9,34%	10,06%
Optimistisches Szenario	Was Sie nach Abzug der Kosten erhalten könnten	€ 12.087,47	€ 18.902,13	€ 28.297,14
	Jährliche Durchschnittsrendite	20,87%	17,25%	16,02%
Todesfall-Szenario				
Versicherungsfall	Was Ihre Begünstigten nach Abzug der Kosten erhalten könnten	€ 10.621,83	€ 14.433,28	€ 19.755,31

Welche Kosten fallen an?

Die Renditeminderung (Reduction In Yield — RIY) zeigt, wie sich die von Ihnen gezahlten Gesamtkosten auf die Anlagerendite, die Sie erhalten könnten, auswirken. In den Gesamtkosten sind einmalige, laufende und zusätzliche Kosten berücksichtigt. Die hier ausgewiesenen Beträge entsprechen den kumulierten Kosten des Produkts bei drei verschiedenen Haltedauern. Bei den angegebenen Zahlen wird davon ausgegangen, dass Sie 10.000 EUR anlegen. Die Zahlen sind Schätzungen und können in der Zukunft anders ausfallen.

Kosten im Zeitverlauf

Die Person, die Ihnen dieses Produkt verkauft oder Sie dazu berät, kann Ihnen weitere Kosten in Rechnung stellen. Sollte dies der Fall sein, informiert Sie die Person über diese Kosten und zeigt Ihnen, wie sich sämtliche Kosten im Zeitverlauf auf Ihre Anlage auswirken werden.

Anlage [€ 10.000]			
Szenarien	Wenn Sie nach 1 Jahr einlösen	Wenn Sie nach 4 Jahren einlösen	Wenn Sie nach 7 Jahren einlösen
Gesamtkosten	€ 703,34	€ 1.433,06	€ 2.293,87
Auswirkung auf die Rendite (RIY) pro Jahr	7,68%	3,51%	2,79%

Zusammensetzung der Kosten

Aus der nachfolgenden Tabelle geht Folgendes hervor:

- Wie sich die verschiedenen Arten von Kosten jedes Jahr auf die Anlagerendite auswirken, die Sie am Ende der empfohlenen Haltedauer erhalten könnten.
- Was die verschiedenen Kostenkategorien beinhalten.

Diese Tabelle zeigt die Auswirkungen auf die Rendite pro Jahr			
Einmalige Kosten	Einstiegskosten	0,74%	Auswirkung der Kosten, die Sie zahlen müssen, wenn Sie Ihre Anlage tätigen. Die Kosten für den Vertrieb Ihres Produkts sind darin inbegriffen.
	Ausstiegskosten	0,00%	Auswirkung der Kosten, die anfallen, wenn Sie bei Fälligkeit aus Ihrer Anlage aussteigen.
Laufende Kosten	Portfolio-Transaktionskosten	0,00%	Auswirkung der Kosten, die dafür anfallen, dass wir für das Produkt zugrunde liegende Anlagen kaufen und verkaufen.
	Sonstige laufende Kosten	2,05%	Auswirkung der Kosten, die wir Ihnen jährlich für die Anlageverwaltung abziehen.

Mediolanum Life Plan (Einmalbeitrag) - Basisinformationsblatt - Anhang Anlageoption: Global Perspective

Worum geht es bei dieser Anlageoption?

Anlageziel: Das Anlageziel dieser Anlageoption ist ein Vermögenszuwachs während der Laufzeit, wie in der empfohlenen Haltedauer angegeben.

Die Anlage erzeugt ein Marktengagement in verschiedenen Anlageklassen (wie unten beschrieben) durch Anlagen in zahlreichen Fonds:

- zwischen 70% und 100% in globalen Aktien (börsennotierten Anteilen von Unternehmen);
- zwischen 0% und 30% in Bargeld und Geldmarktinstrumenten (Schuldtiteln mit kurzer Laufzeit); und
- zwischen 0% und 30% in globalen festverzinslichen Anlagen.

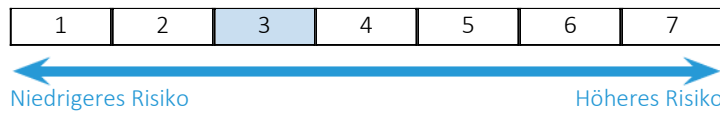
Die Investmentfonds, in denen diese Anlageoption eingesetzt wird, sind aktiv verwaltete OGAW (Investmentfonds basierend auf vereinheitlichten EU-Vorschriften und Anlageschutzanforderungen). Diese Investmentfonds können außerdem:

- in börsengehandelte Fonds (ETF) investieren;
- indirektes Marktengagement durch Anlagen in Finanzderivaten (FDIs) erzielen, deren Performance verbunden ist mit einzelnen oder mehreren zugrunde liegenden Wertpapieren oder Anlageklassen;
- ihre Wertpapiere kurzfristig besichert verleihen, um zusätzlichen Ertrag zu erzeugen; und
- Performancegebühren berechnen.

Für welchen Retail-Kunden ist diese Anlageoption geeignet? Diese Anlageoption wurde für den Vertrieb in Deutschland entwickelt und ist auf Basis einer Beratung für Kleinanleger vorgesehen (einschließlich derer, die über Basiswissen über Finanzinstrumente verfügen), die die Risiken verstehen und hinnehmen können, die im Abschnitt "Welche Risiken bestehen und was könnte ich im Gegenzug dafür bekommen?" beschrieben wird.

Welche Risiken bestehen und was könnte ich im Gegenzug dafür bekommen?

Risikoindikator



Dieser Risikoindikator beruht auf der Annahme, dass Sie das Produkt für 7 Jahre halten.

Wenn Sie die Anlage frühzeitig auflösen, kann das tatsächliche Risiko erheblich davon abweichen und Sie erhalten unter Umständen weniger zurück.

Der Gesamtrisikoindikator hilft Ihnen, das mit diesem Produkt verbundene Risiko im Vergleich zu anderen Produkten einzuschätzen. Er zeigt, wie hoch die Wahrscheinlichkeit ist, dass Sie bei diesem Produkt Geld verlieren, weil sich die Märkte in einer bestimmten Weise entwickeln oder wir nicht in der Lage sind, Sie auszubezahlen.

Wir haben dieses Produkt auf einer Skala von 1 bis 7 in die Risikoklasse 3 eingestuft, wobei 3 einer mittelniedrigen Risikoklasse entspricht.

Das Risiko potenzieller Verluste aus der künftigen Wertentwicklung wird als mittelniedrig eingestuft.

Bei ungünstigen Marktbedingungen ist es sehr unwahrscheinlich, dass unsere Fähigkeit beeinträchtigt wird, Sie auszuzahlen.

Dieses Produkt beinhaltet keinen Schutz vor künftigen Marktentwicklungen, sodass Sie das angelegte Kapital ganz oder teilweise verlieren könnten.

Wenn wir Ihnen nicht das zahlen können, was Ihnen zusteht, könnten Sie das gesamte angelegte Kapital verlieren.

Performance-Szenarien

Die Marktentwicklung in der Zukunft kann nicht genau prognostiziert werden. Die dargestellten Szenarien sind nur ein Hinweis auf einige der möglichen Ergebnisse auf der Grundlage der jüngsten Renditen. Die tatsächlichen Renditen können niedriger ausfallen.

Diese Tabelle zeigt, wie viel Sie in den nächsten 7 Jahren unter verschiedenen Szenarien zurückerhalten könnten, wenn Sie 10.000 EUR anlegen.

Die dargestellten Szenarien zeigen, wie sich Ihre Anlage entwickeln könnte. Sie können sie mit den Szenarien für andere Produkte vergleichen. Die dargestellten Szenarien entsprechen einer Schätzung der künftigen Wertentwicklung aufgrund früherer Wertänderungen dieses Investments; sie sind kein exakter Indikator. Wie viel Sie tatsächlich erhalten, hängt davon ab, wie sich der Markt entwickelt und wie lange Sie die Anlage/das Produkt halten.

Das Stressszenario zeigt, was Sie im Fall extremer Marktbedingungen zurückerhalten könnten und berücksichtigt nicht den Fall, dass wir womöglich nicht in der Lage sind, die Auszahlung vorzunehmen.

In den angeführten Zahlen sind sämtliche Kosten des Produkts selbst enthalten sowie die Kosten Ihres Beraters oder Ihrer Vertriebsstelle. Bei den angeführten Zahlen ist Ihre persönliche steuerliche Situation nicht berücksichtigt, die sich ebenfalls darauf auswirken kann, wie viel Sie zurückerhalten.

Anlage [€ 10.000]		1 Jahr	4 Jahre	7 Jahre
Versicherungsprämie [€ 0]				
Erlebensfall-Szenarien				
Stresszenario	Was Sie nach Abzug der Kosten erhalten könnten	€ 6.002,78	€ 5.337,39	€ 4.381,55
	Jährliche Durchschnittsrendite	-39,97%	-14,53%	-11,12%
Pessimistisches Szenario	Was Sie nach Abzug der Kosten erhalten könnten	€ 9.238,43	€ 11.091,47	€ 14.086,84
	Jährliche Durchschnittsrendite	-7,62%	2,62%	5,02%
Mittleres Szenario	Was Sie nach Abzug der Kosten erhalten könnten	€ 10.556,54	€ 14.501,45	€ 20.063,89
	Jährliche Durchschnittsrendite	5,57%	9,74%	10,46%
Optimistisches Szenario	Was Sie nach Abzug der Kosten erhalten könnten	€ 12.056,10	€ 18.942,44	€ 28.553,07
	Jährliche Durchschnittsrendite	20,56%	17,32%	16,17%
Todesfall-Szenario				
Versicherungsfall	Was Ihre Begünstigten nach Abzug der Kosten erhalten könnten	€ 10.662,11	€ 14.646,47	€ 20.264,52

Welche Kosten fallen an?

Die Renditeminderung (Reduction In Yield — RIY) zeigt, wie sich die von Ihnen gezahlten Gesamtkosten auf die Anlagerendite, die Sie erhalten könnten, auswirken. In den Gesamtkosten sind einmalige, laufende und zusätzliche Kosten berücksichtigt. Die hier ausgewiesenen Beträge entsprechen den kumulierten Kosten des Produkts bei drei verschiedenen Haltedauern. Bei den angegebenen Zahlen wird davon ausgegangen, dass Sie 10.000 EUR anlegen. Die Zahlen sind Schätzungen und können in der Zukunft anders ausfallen.

Kosten im Zeitverlauf

Die Person, die Ihnen dieses Produkt verkauft oder Sie dazu berät, kann Ihnen weitere Kosten in Rechnung stellen. Sollte dies der Fall sein, informiert Sie die Person über diese Kosten und zeigt Ihnen, wie sich sämtliche Kosten im Zeitverlauf auf Ihre Anlage auswirken werden.

Anlage [€ 10.000]			
Szenarien	Wenn Sie nach 1 Jahr einlösen	Wenn Sie nach 4 Jahren einlösen	Wenn Sie nach 7 Jahren einlösen
Gesamtkosten	€ 721,39	€ 1.523,16	€ 2.492,63
Auswirkung auf die Rendite (RIY) pro Jahr	7,89%	3,70%	2,98%

Zusammensetzung der Kosten

Aus der nachfolgenden Tabelle geht Folgendes hervor:

- Wie sich die verschiedenen Arten von Kosten jedes Jahr auf die Anlagerendite auswirken, die Sie am Ende der empfohlenen Haltedauer erhalten könnten.
- Was die verschiedenen Kostenkategorien beinhalten.

Diese Tabelle zeigt die Auswirkungen auf die Rendite pro Jahr			
Einmalige Kosten	Einstiegskosten	0,74%	Auswirkung der Kosten, die Sie zahlen müssen, wenn Sie Ihre Anlage tätigen. Die Kosten für den Vertrieb Ihres Produkts sind darin inbegriffen.
	Ausstiegskosten	0,00%	Auswirkung der Kosten, die anfallen, wenn Sie bei Fälligkeit aus Ihrer Anlage aussteigen.
Laufende Kosten	Portfolio-Transaktionskosten	0,00%	Auswirkung der Kosten, die dafür anfallen, dass wir für das Produkt zugrunde liegende Anlagen kaufen und verkaufen.
	Sonstige laufende Kosten	2,24%	Auswirkung der Kosten, die wir Ihnen jährlich für die Anlageverwaltung abziehen.

Mediolanum Life Plan (Einmalbeitrag) - Basisinformationsblatt - Anhang Anlageoption: Global Thematic Focus

Worum geht es bei dieser Anlageoption?

Anlageziel: Das Anlageziel dieser Anlageoption ist es, Erträge für eine regelmäßige Ausschüttung sowie einen Vermögenszuwachs während der Laufzeit zu erzielen, wie in der empfohlenen Haltedauer angegeben. Die Anlage erzeugt ein Marktengagement in verschiedenen Anlageklassen (wie unten beschrieben) durch Anlagen in zahlreichen Fonds:

- zwischen 70% und 100% in globalen Aktien (börsennotierten Anteilen von Unternehmen);
- zwischen 0% und 30% in Bargeld und Geldmarktinstrumenten (Schuldtiteln mit kurzer Laufzeit); und
- zwischen 0% und 30% in globalen festverzinslichen Anlagen (Anleihen von Staaten und/oder Unternehmen).

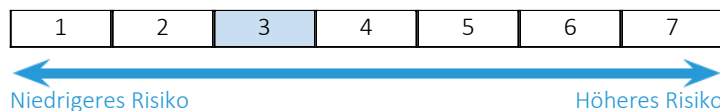
Die Investmentfonds, in denen diese Anlageoption eingesetzt wird, sind aktiv verwaltete OGAW (Investmentfonds basierend auf vereinheitlichten EU-Vorschriften und Anlageschutzanforderungen). Diese Investmentfonds können außerdem:

- in börsengehandelte Fonds (ETF) investieren;
- indirektes Marktengagement durch Anlagen in Finanzderivaten (FDIs) erzielen, deren Performance verbunden ist mit einzelnen oder mehreren zugrunde liegenden Wertpapieren oder Anlageklassen;
- ihre Wertpapiere kurzfristig besichert verleihen, um zusätzlichen Ertrag zu erzeugen; und
- Performancegebühren berechnen.

Für welchen Retail-Kunden ist diese Anlageoption geeignet? Diese Anlageoption wurde für den Vertrieb in Deutschland entwickelt und ist auf Basis einer Beratung für Kleinanleger vorgesehen (einschließlich derer, die über Basiswissen über Finanzinstrumente verfügen), die die Risiken verstehen und hinnehmen können, die im Abschnitt "Welche Risiken bestehen und was könnte ich im Gegenzug dafür bekommen?" beschrieben wird.

Welche Risiken bestehen und was könnte ich im Gegenzug dafür bekommen?

Risikoindikator



Dieser Risikoindikator beruht auf der Annahme, dass Sie das Produkt für 7 Jahre halten.

Wenn Sie die Anlage frühzeitig auflösen, kann das tatsächliche Risiko erheblich davon abweichen und Sie erhalten unter Umständen weniger zurück.

Der Gesamtrisikoindikator hilft Ihnen, das mit diesem Produkt verbundene Risiko im Vergleich zu anderen Produkten einzuschätzen. Er zeigt, wie hoch die Wahrscheinlichkeit ist, dass Sie bei diesem Produkt Geld verlieren, weil sich die Märkte in einer bestimmten Weise entwickeln oder wir nicht in der Lage sind, Sie auszubezahlen.

Wir haben dieses Produkt auf einer Skala von 1 bis 7 in die Risikoklasse 3 eingestuft, wobei 3 einer mittelniedrigen Risikoklasse entspricht.

Das Risiko potenzieller Verluste aus der künftigen Wertentwicklung wird als mittelniedrig eingestuft.

Bei ungünstigen Marktbedingungen ist es sehr unwahrscheinlich, dass unsere Fähigkeit beeinträchtigt wird, Sie auszuzahlen.

Dieses Produkt beinhaltet keinen Schutz vor künftigen Marktentwicklungen, sodass Sie das angelegte Kapital ganz oder teilweise verlieren könnten.

Wenn wir Ihnen nicht das zahlen können, was Ihnen zusteht, könnten Sie das gesamte angelegte Kapital verlieren.

Performance-Szenarien

Die Marktentwicklung in der Zukunft kann nicht genau prognostiziert werden. Die dargestellten Szenarien sind nur ein Hinweis auf einige der möglichen Ergebnisse auf der Grundlage der jüngsten Renditen. Die tatsächlichen Renditen können niedriger ausfallen.

Diese Tabelle zeigt, wie viel Sie in den nächsten 7 Jahren unter verschiedenen Szenarien zurückerhalten könnten, wenn Sie 10.000 EUR anlegen.

Die dargestellten Szenarien zeigen, wie sich Ihre Anlage entwickeln könnte. Sie können sie mit den Szenarien für andere Produkte vergleichen. Die dargestellten Szenarien entsprechen einer Schätzung der künftigen Wertentwicklung aufgrund früherer Wertänderungen dieses Investments; sie sind kein exakter Indikator. Wie viel Sie tatsächlich erhalten, hängt davon ab, wie sich der Markt entwickelt und wie lange Sie die Anlage/das Produkt halten.

Das Stressszenario zeigt, was Sie im Fall extremer Marktbedingungen zurückerhalten könnten und berücksichtigt nicht den Fall, dass wir womöglich nicht in der Lage sind, die Auszahlung vorzunehmen.

In den angeführten Zahlen sind sämtliche Kosten des Produkts selbst enthalten sowie die Kosten Ihres Beraters oder Ihrer Vertriebsstelle. Bei den angeführten Zahlen ist Ihre persönliche steuerliche Situation nicht berücksichtigt, die sich ebenfalls darauf auswirken kann, wie viel Sie zurückerhalten.

Anlage [€ 10.000]		1 Jahr	4 Jahre	7 Jahre
Versicherungsprämie [€ 0]				
Erlebensfall-Szenarien				
Stresszenario	Was Sie nach Abzug der Kosten erhalten könnten	€ 5.563,19	€ 4.874,36	€ 3.865,41
	Jährliche Durchschnittsrendite	-44,37%	-16,44%	-12,70%
Pessimistisches Szenario	Was Sie nach Abzug der Kosten erhalten könnten	€ 9.015,60	€ 10.394,40	€ 12.758,67
	Jährliche Durchschnittsrendite	-9,84%	0,97%	3,54%
Mittleres Szenario	Was Sie nach Abzug der Kosten erhalten könnten	€ 10.475,49	€ 14.051,91	€ 18.988,72
	Jährliche Durchschnittsrendite	4,75%	8,88%	9,59%
Optimistisches Szenario	Was Sie nach Abzug der Kosten erhalten könnten	€ 12.157,40	€ 18.964,86	€ 28.217,00
	Jährliche Durchschnittsrendite	21,57%	17,35%	15,97%
Todesfall-Szenario				
Versicherungsfall	Was Ihre Begünstigten nach Abzug der Kosten erhalten könnten	€ 10.580,24	€ 14.192,43	€ 19.178,60

Welche Kosten fallen an?

Die Renditeminderung (Reduction In Yield — RIY) zeigt, wie sich die von Ihnen gezahlten Gesamtkosten auf die Anlagerendite, die Sie erhalten könnten, auswirken. In den Gesamtkosten sind einmalige, laufende und zusätzliche Kosten berücksichtigt. Die hier ausgewiesenen Beträge entsprechen den kumulierten Kosten des Produkts bei drei verschiedenen Haltedauern. Bei den angegebenen Zahlen wird davon ausgegangen, dass Sie 10.000 EUR anlegen. Die Zahlen sind Schätzungen und können in der Zukunft anders ausfallen.

Kosten im Zeitverlauf

Die Person, die Ihnen dieses Produkt verkauft oder Sie dazu berät, kann Ihnen weitere Kosten in Rechnung stellen. Sollte dies der Fall sein, informiert Sie die Person über diese Kosten und zeigt Ihnen, wie sich sämtliche Kosten im Zeitverlauf auf Ihre Anlage auswirken werden.

Anlage [€ 10.000]			
Szenarien	Wenn Sie nach 1 Jahr einlösen	Wenn Sie nach 4 Jahren einlösen	Wenn Sie nach 7 Jahren einlösen
Gesamtkosten	€ 694,62	€ 1.387,01	€ 2.186,49
Auswirkung auf die Rendite (RIY) pro Jahr	7,56%	3,41%	2,69%

Zusammensetzung der Kosten

Aus der nachfolgenden Tabelle geht Folgendes hervor:

- Wie sich die verschiedenen Arten von Kosten jedes Jahr auf die Anlagerendite auswirken, die Sie am Ende der empfohlenen Haltedauer erhalten könnten.
- Was die verschiedenen Kostenkategorien beinhalten.

Diese Tabelle zeigt die Auswirkungen auf die Rendite pro Jahr			
Einmalige Kosten	Einstiegskosten	0,73%	Auswirkung der Kosten, die Sie zahlen müssen, wenn Sie Ihre Anlage tätigen. Die Kosten für den Vertrieb Ihres Produkts sind darin inbegriffen.
	Ausstiegskosten	0,00%	Auswirkung der Kosten, die anfallen, wenn Sie bei Fälligkeit aus Ihrer Anlage aussteigen.
Laufende Kosten	Portfolio-Transaktionskosten	0,00%	Auswirkung der Kosten, die dafür anfallen, dass wir für das Produkt zugrunde liegende Anlagen kaufen und verkaufen.
	Sonstige laufende Kosten	1,96%	Auswirkung der Kosten, die wir Ihnen jährlich für die Anlageverwaltung abziehen.